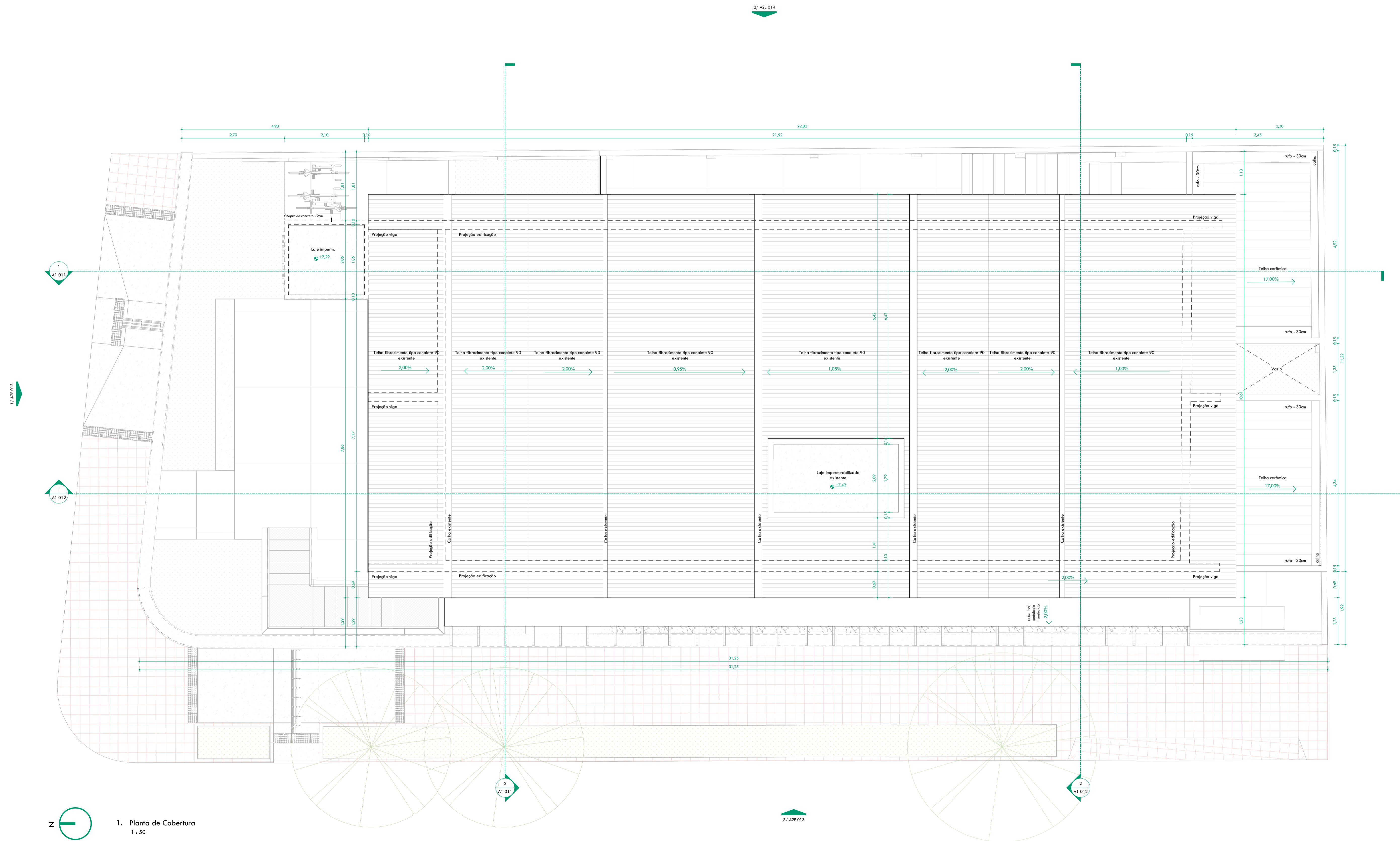




ANEXO VI – PROJETO BÁSICO


PROJETO EXECUTIVO

COBERTURA - QUANTITATIVOS	
MATERIAL	ÁREA
Cobertura telha cerâmica colonial existente	29,65 m ²
Cobertura Telha fibrocimento Existente	225,73 m ²
Cobertura telha PVC translúcido	28,00 m ²
Ruífo em aço galvanizado	6,30 m ²



1. Planta de Cobertura
1:50

4 LADOS
PROJETOS E
ARQUITETU
RA
LTDA:23209
172000175

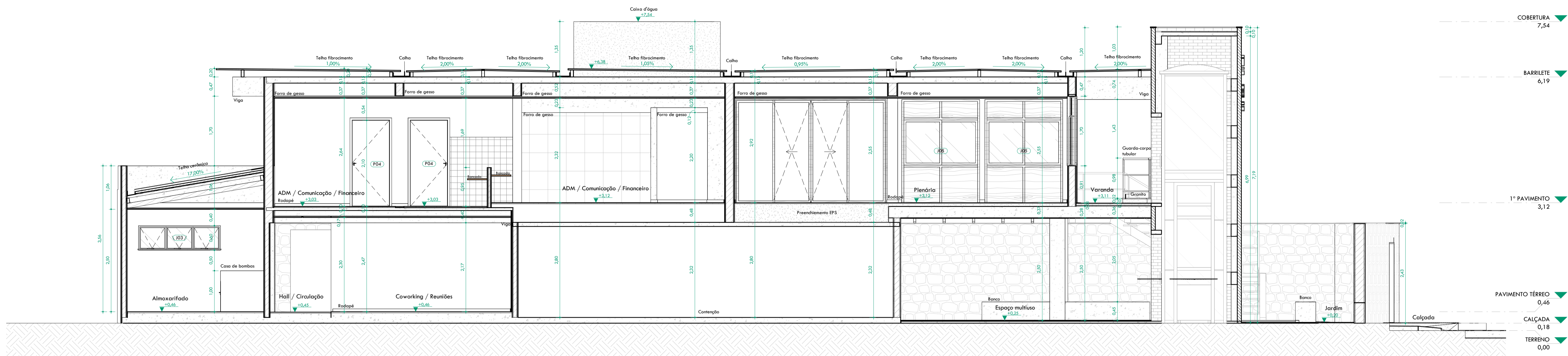


Assinado de forma
digital por 4
LADOS PROJETOS
E ARQUITETURA
LTDA:2320917200
0175
Dados: 2023.10.23
22:31:36 -03'00'

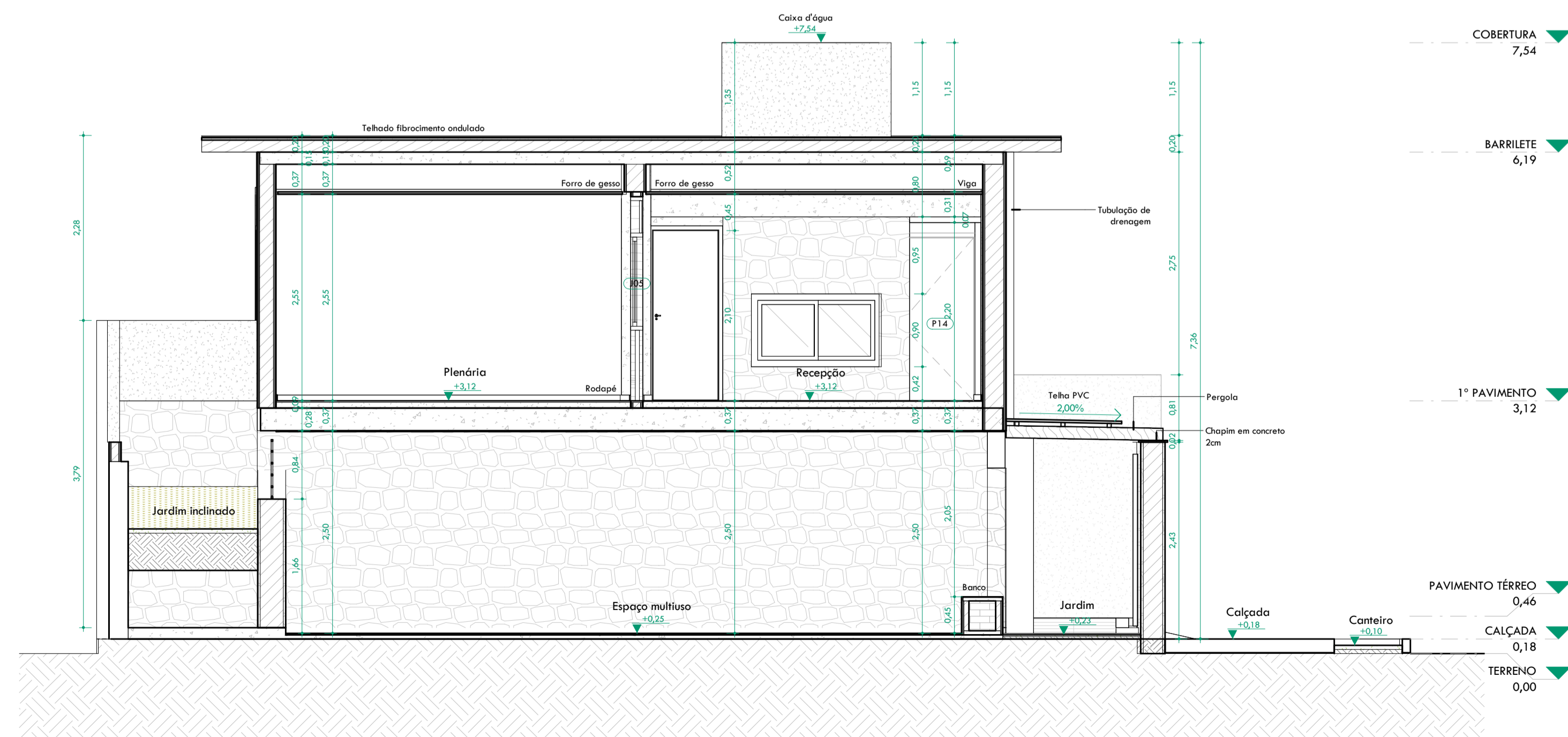
Responsible Technical: Rômulo Soares CAU A 74126-4
Responsible Architect: João Baretto CAU A 74126-4
Co-Architect: Rilton André CAU A2925254-4 / Rômulo Soares CAU A292864-2
04/11/2023

Sede CAU/SE
Travessa João Baretto, nº 143,
550 Jd. Aracaju/SE
Cliente: Conselho de Arquitetura e
Urbanismo de Sergipe - CAU/SE

Projeto Técnico
Número: 0123
Planta de Cobertura
Escala Indecida



1. Corte 01
1 : 50



2. Corte 02
1 : 50

4 LADOS
PROJETOS E
ARQUITETURA
LTD.A:2320917
2000175
Assinado de forma
digital por 4 LADOS
PROJETOS E
ARQUITETURA
LTD.A:2320917200017
5
Dados: 2023.10.23
22:32:30 -03'00'

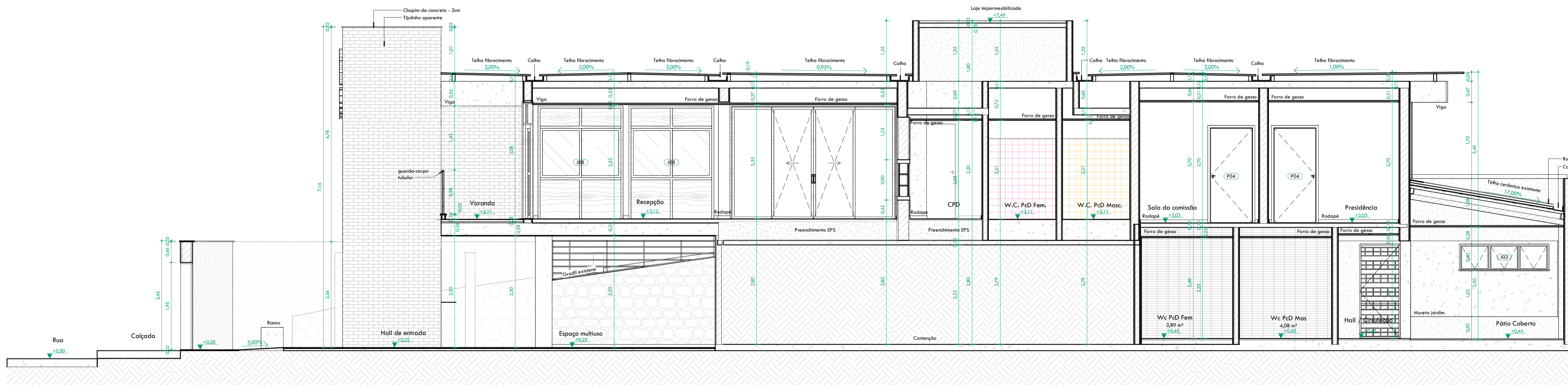


4 LADOS
PROJETOS E
ARQUITETURA
LTD.A:23209172000175
Rua Manoel Augusto, 271
@4ladosarquiteto

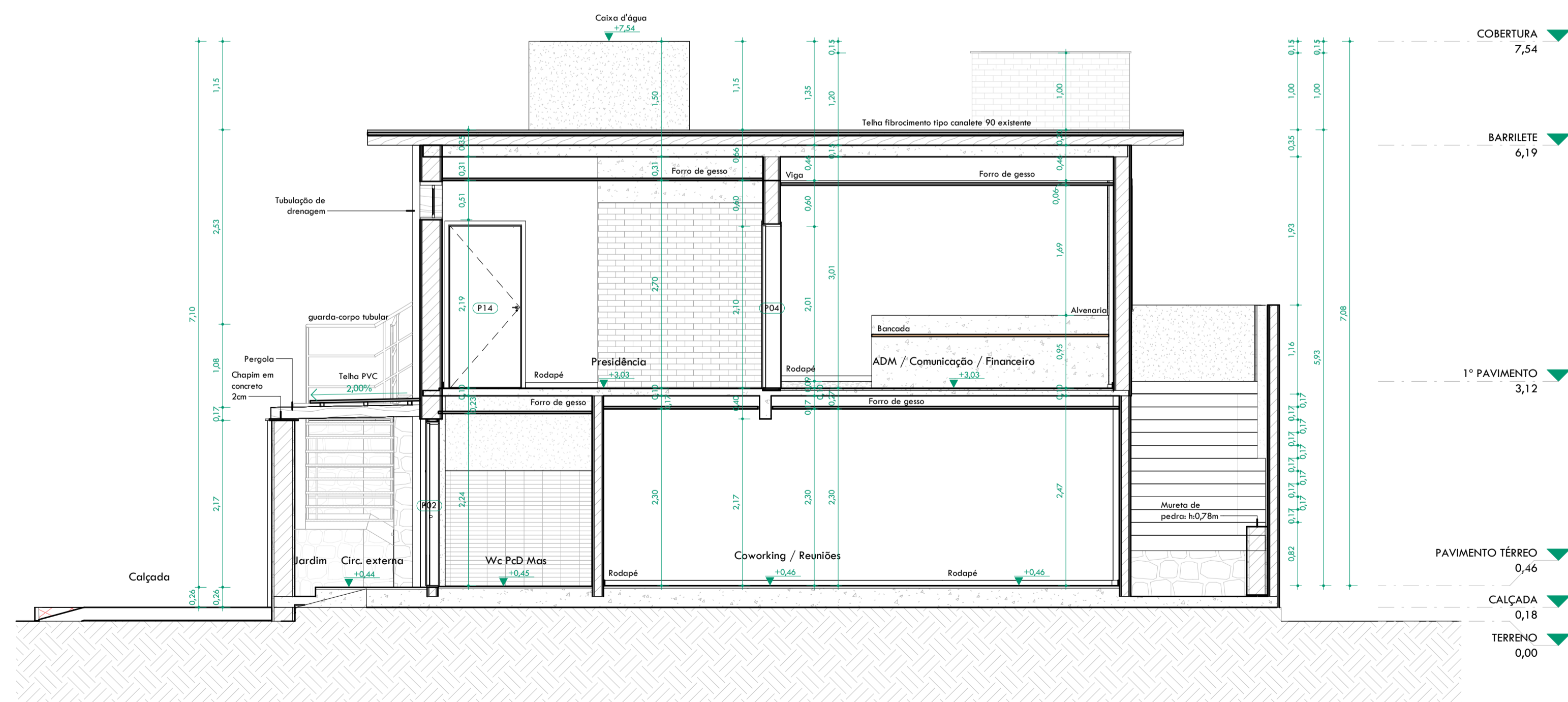
Responsável Técnico: Rômulo Soares CAU A 74126-4
Rua Manoel Augusto, 271 - CAU A 74126-4
Co-Autor: Filipe André CAU A282256-4 / Felipe Tourinho - CAU A282864-2
01/7/2023

Sede CAU/SE
Travessa Joca Barreto, nº 143,
550 Jofe, Aracaju/SE
Cliente: Conselho de Arquitetura e
Urbanismo de Sergipe - CAU/SE

Projeto Executivo
Folha: 11/35
Data: 01/07/2023
A1 011
Corte
Escala Indecada



1. Corte 03
1 : 50



2. Corte 04
1 : 50

COBERTURA	7,54
BARRILETE	6,19
1º PAVIMENTO	3,12
PAVIMENTO TÉRREO	0,46
CALÇADA	0,18
TERRENO	0,00

COBERTURA	7,54
BARRILETE	6,19
1º PAVIMENTO	3,12
PAVIMENTO TÉRREO	0,46
CALÇADA	0,18
TERRENO	0,00



4 LADOS
PROJETOS E ARQUITETURA

Responsável Técnico: Rômulo Soares CAU A 74126-4
Projeto: CAU A 74126-4
Coordenador: Rômulo Soares CAU A 74126-4
Arquiteto: Rômulo Soares CAU A 74126-4
Out/2023

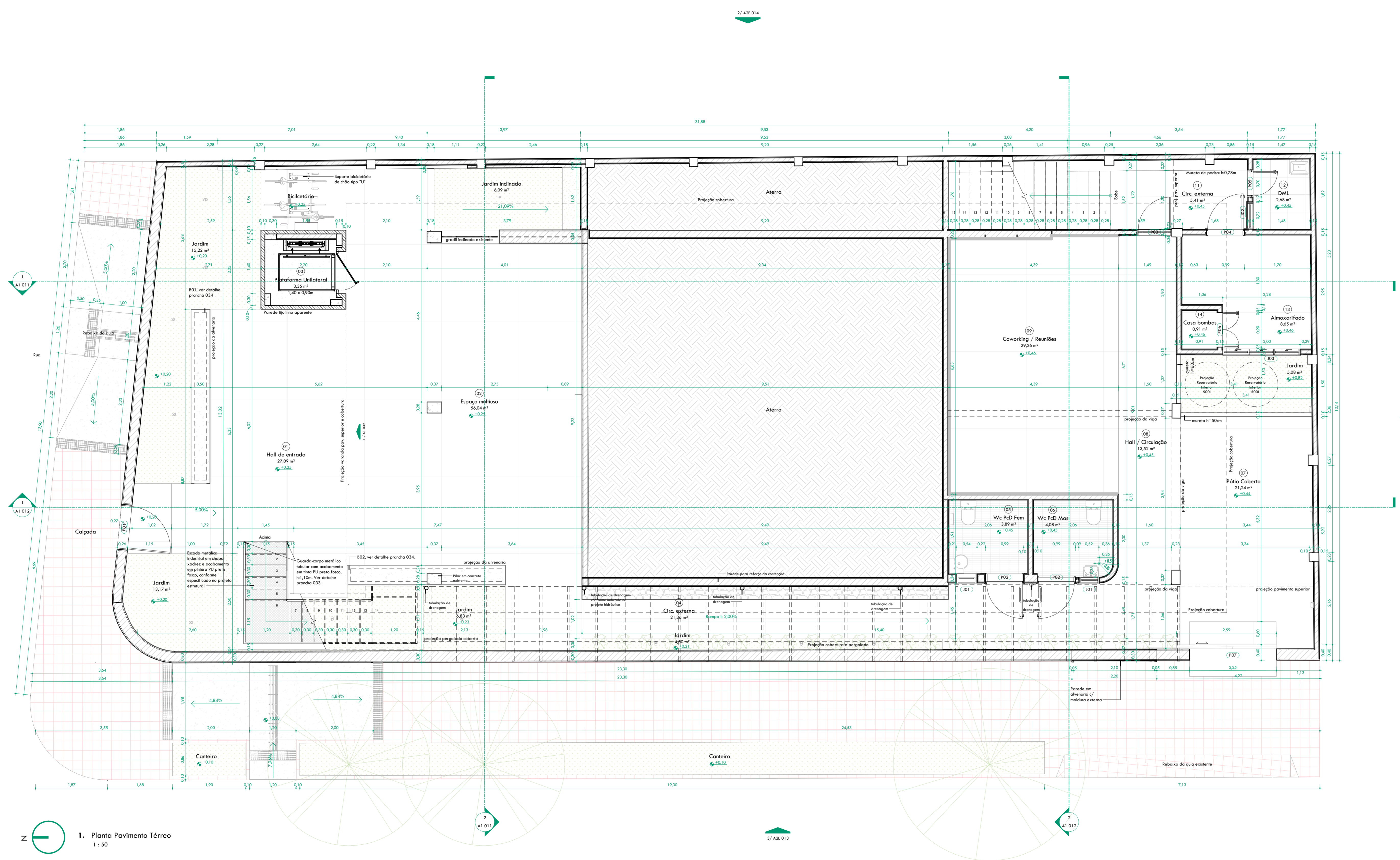
Sede CAU/SE
Travessa Joca Barreto, nº 143,
550 Jole, Alacajá/SE
Cliente: Conselho de Arquitetura e
Urbanismo de Sergipe - CAU/SE

Projeto Executivo
Folha nº 12/35
Rev. 01

A1 012
Corte
Escala Indizada

4 LADOS PROJETOS E ARQUITETURA
LTDA:2320917200175
175

Assinado de forma digital
por 4 LADOS PROJETOS E ARQUITETURA
ARQUITETURA
LTDA:2320917200175
Dados: 2023.10.23
22:33:30 -03'00'




1. Planta Pavimento Térreo
1:50

COD	NOME	ÁREA	PERÍMETRO
TABELA DE AMBIENTES			
PAVIMENTO TÉRREO			
01	Hall de entrada	27,09 m²	27,03 m
02	Espaço multiuso	56,04 m²	33,93 m
03	Plataforma Unilateral	3,35 m²	2,85 m
04	Circ. externo	21,36 m²	38,58 m
05	Wc PD Fem	3,89 m²	7,99 m
06	Wc PD Masc	4,08 m²	8,08 m
07	Plata Coberto	21,24 m²	19,53 m
08	Hall / Circulação	13,52 m²	21,21 m
09	Coworking / Reuniões	29,26 m²	22,21 m
11	Circ. externo	5,41 m²	10,15 m
12	D.M.	2,68 m²	6,88 m
13	Almoxarifado	8,65 m²	12,99 m
14	Casa bombas	0,91 m²	3,82 m
1º PAVIMENTO			
15	Vierenda	15,76 m²	21,63 m
16	Recepção	34,37 m²	25,54 m
17	Recepção	35,87 m²	25,40 m
18	Hall	1,81 m²	4,40 m
19	CPD	3,12 m²	7,10 m
20	Argaria / Copi	3,59 m²	6,58 m
21	Alber / Comensação / Fornecedor	42,57 m²	30,90 m
22	Circulação	6,48 m²	12,80 m
23	W.C. PD Fem	2,67 m²	6,58 m
24	W.C. PD Masc	2,69 m²	6,58 m
25	Armaário 01	2,99 m²	7,56 m
26	Sala de reunião	7,65 m²	11,07 m
27	Presidência	12,37 m²	14,28 m
28	Circulação externa	15,61 m²	22,07 m
29	Área Útil Total	390,24 m²	

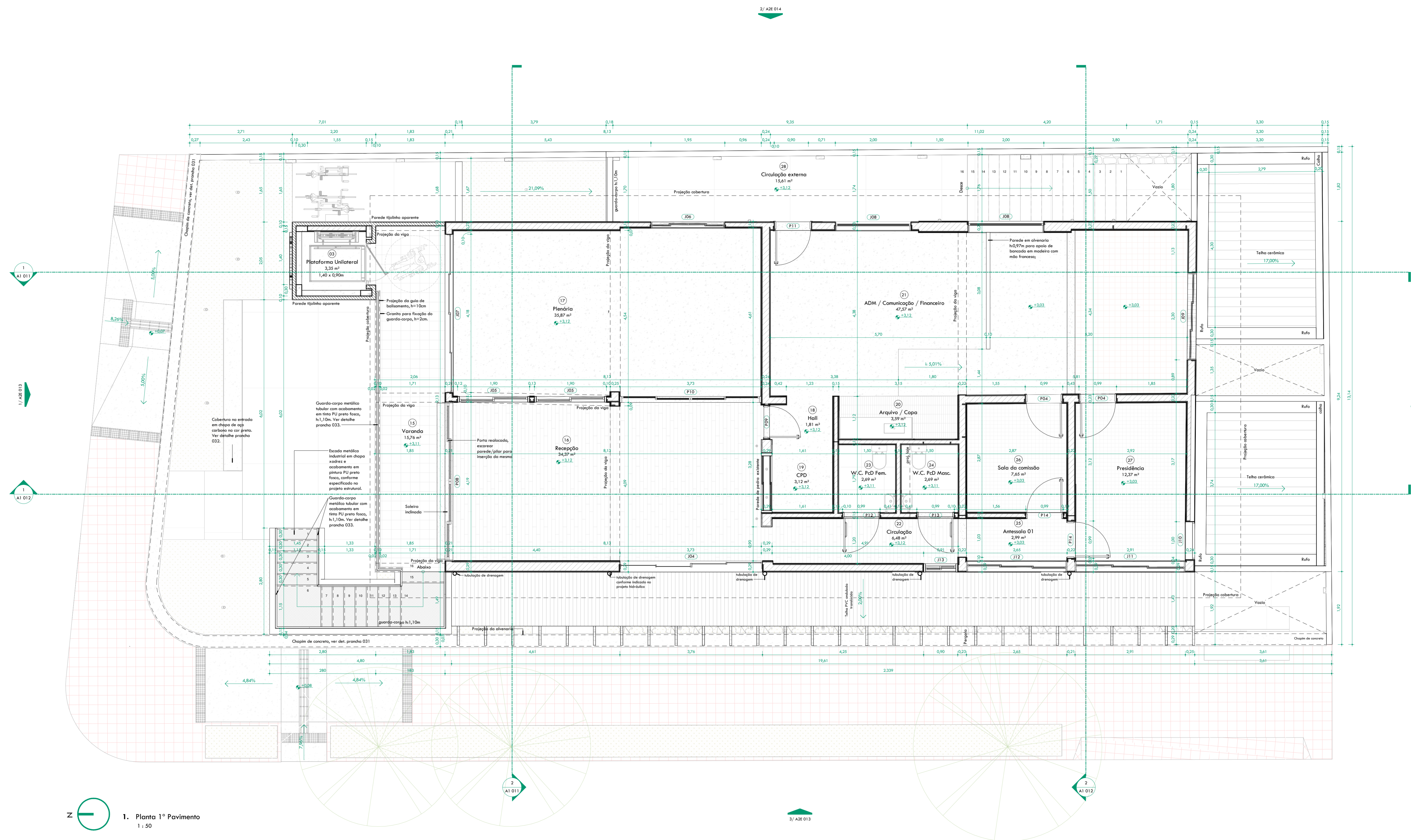
COD	QNT	LARGURA	ALTURA	PERÍMETRO	ÁREA	DESCRIÇÃO
TABELA DE JANELAS						
PAVIMENTO TÉRREO						
J01	2	0,80 m	0,70 m	1,50 m	0,35 m²	Janela uma folha mobilizável com caixilho em alumínio anodizado na cor preta e vidro temperado transparente (6m).
J02	1	0,70 m	0,50 m	1,20 m	0,35 m²	Janela uma folha mobilizável com caixilho em alumínio anodizado na cor preta e vidro temperado transparente (6m).
J03	1	2,00 m	0,60 m	1,50 m	1,20 m²	Janela três folhas mobilizáveis com caixilho em alumínio anodizado na cor preta e vidro temperado transparente (6m).
1º PAVIMENTO						
J04	1	3,76 m	2,60 m	6,00 m	9,78 m²	Janela existente de correr 4 folhas em madeira com bordeira alta, deverá ser restaurada, fixada e aplicado venete incolor - ref. venete incolor para madeira Coral ou similar.
J05	4	1,90 m	2,52 m	6,00 m	4,79 m²	Janela existente de correr 2 folhas em madeira e vidro com bordeira alta e baixa, deverá ser restaurada, fixada e aplicado venete incolor - ref. venete incolor para madeira Coral ou similar.
J06	1	1,95 m	1,65 m	0,87 m	3,22 m²	Janela existente de correr 4 folhas em madeira com bordeira alta, deverá ser restaurada, fixada e aplicado venete incolor - ref. venete incolor para madeira Coral ou similar.
J07	2	4,18 m	1,70 m	0,90 m	7,11 m²	Janela existente de correr 4 folhas em madeira com bordeira alta em vidro, deverá ser restaurada, fixada e aplicado venete incolor - ref. venete incolor para madeira Coral ou similar.
J08	3	2,00 m	1,65 m	0,91 m	3,30 m²	Janela existente albatross em madeira e vidro, deverá ser restaurada, fixada e aplicado venete incolor - ref. venete incolor para madeira Coral ou similar.
J09	1	2,30 m	1,70 m	0,90 m	3,91 m²	Janela existente de correr 3 folhas em madeira e vidro com bordeira alta, deverá ser restaurada, fixada e aplicado venete incolor - ref. venete incolor para madeira Coral ou similar.
J10	1	1,00 m	1,70 m	0,90 m	1,70 m²	Janela existente basculante vertical, 3 folhas, em madeira e vidro, deverá ser restaurada, fixada e aplicado venete incolor - ref. venete incolor para madeira Coral ou similar.
J11	1	2,91 m	0,50 m	2,10 m	1,46 m²	Janela existente basculante horizontal, 3 folhas, em madeira, deverá ser restaurada, fixada e aplicado venete incolor - ref. venete incolor para madeira Coral ou similar.
J12	1	2,65 m	0,50 m	2,10 m	1,33 m²	Janela existente basculante horizontal, 3 folhas, em madeira, deverá ser restaurada, fixada e aplicado venete incolor - ref. venete incolor para madeira Coral ou similar.
J13	1	0,90 m	2,60 m	0,00 m	2,34 m²	Janela existente de correr 2 folhas em madeira com bordeira baixa, deverá ser restaurada, fixada e aplicado venete incolor - ref. venete incolor para madeira Coral ou similar.

COD	QNT	LARGURA	ALTURA	ÁREA	DESCRIÇÃO
TABELA DE PORTAS					
PAVIMENTO TÉRREO					
P01	1	1,17 m	1,95 m	2,28 m²	Ponto de entrada existente, deverá passar por processo de limpeza e higienização e fixação com acabamento em pintura PU (preto).
P02	2	0,90 m	2,10 m	1,89 m²	Ponto de abir em madeira maciça 0,90x2,10m, com acabamento em pintura em tinte esmerla e base água para madeira e duas externas na cor preto conferido - ref. Tinte esmerla e base água Coral, na cor preta conferido, Coral ou similar. Com fechadura para banheiro 40 mm Zamac inox cromado Residência 40709, Sim ou similar, barra puxador de aço inox polido de 40mm e placa de inox de proteção contra impacto p/ ponto (P.C.S.) 40x90mm - ref. Loxen Metals ou similar.
P03	1	0,90 m	2,10 m	1,89 m²	Ponto de abir em madeira maciça 0,90x2,10m, com acabamento em pintura em tinte esmerla e base água para madeira e duas externas na cor preto conferido - ref. Tinte esmerla e base água Coral, na cor preta conferido, Coral ou similar. Com fechadura para banheiro 40 mm Zamac inox cromado Residência 40709, Sim ou similar.
P04	1	0,90 m	2,10 m	1,89 m²	Ponto de abir em madeira maciça 0,90x2,10m, com acabamento em pintura em tinte esmerla e base água para madeira e duas externas na cor preto conferido - ref. Tinte esmerla e base água Coral, na cor preta conferido, Coral ou similar. Com fechadura para banheiro 40 mm Zamac inox cromado Residência 40709, Sim ou similar.
P05	1	0,60 m	2,10 m	1,26 m²	Ponto de abir em madeira maciça 0,60x2,10m, com acabamento em pintura em tinte esmerla e base água para madeira e duas externas na cor preto conferido - ref. Tinte esmerla e base água Coral, na cor preta conferido, Coral ou similar.
P06	1	0,90 m	0,75 m	0,68 m²	Ponto de abir em madeira maciça 0,90x0,75m, com acabamento em pintura em tinte esmerla e base água para madeira e duas externas na cor preto conferido - ref. Tinte esmerla e base água Coral, na cor preta conferido, Coral ou similar.
P07	1	2,25 m	2,12 m	4,77 m²	Ponto metálico existente, deverá passar por processo de limpeza e higienização e fixação com acabamento em pintura PU (preto).
1º PAVIMENTO					
P08	2	0,90 m	2,10 m	1,89 m²	Ponto de abir em madeira maciça 0,90x2,10m, com acabamento em pintura em tinte esmerla e base água para madeira e duas externas na cor preto conferido - ref. Tinte esmerla e base água Coral, na cor preta conferido, Coral ou similar. Com fechadura para banheiro 40 mm Zamac inox cromado Residência 40709, Sim ou similar.
P09	1	0,80 m	2,10 m	1,68 m²	Ponto de abir em madeira maciça 0,80x2,10m, com acabamento em pintura em tinte esmerla e base água para madeira e duas externas na cor preto conferido - ref. Tinte esmerla e base água Coral, na cor preta conferido, Coral ou similar. Com fechadura para banheiro 40 mm Zamac inox cromado Residência 40709, Sim ou similar.
P10	1	3,73 m	2,55 m	9,51 m²	Ponto existente de correr 4 folhas em madeira e vidro com bordeira alta, deverá ser restaurada, fixada e aplicado venete incolor - ref. Coral ou similar.
P11	1	0,90 m	2,10 m	1,89 m²	Ponto de abir em madeira maciça 0,90x2,10m, com acabamento em pintura em tinte esmerla e base água para madeira e duas externas na cor preto conferido - ref. Tinte esmerla e base água Coral, na cor preta conferido, Coral ou similar. Com fechadura para banheiro 40 mm Zamac inox cromado Residência 40709, Sim ou similar.
P12	1	0,90 m	2,10 m	1,89 m²	Ponto de abir em madeira maciça 0,90x2,10m, com acabamento em pintura em tinte esmerla e base água para madeira e duas externas na cor preto conferido - ref. Tinte esmerla e base água Coral, na cor preta conferido, Coral ou similar. Com fechadura para banheiro 40 mm Zamac inox cromado Residência 40709, Sim ou similar.
P13	1	0,90 m	2,10 m	1,89 m²	Ponto de abir em madeira maciça 0,90x2,10m, com acabamento em pintura em tinte esmerla e base água para madeira e duas externas na cor preto conferido - ref. Tinte esmerla e base água Coral, na cor preta conferido, Coral ou similar. Com fechadura para banheiro 40 mm Zamac inox cromado Residência 40709, Sim ou similar.
P14	2	0,90 m	2,10 m	1,89 m²	Ponto de abir em madeira maciça 0,90x2,10m, com acabamento em pintura em tinte esmerla e base água para madeira e duas externas na cor preto conferido - ref. Tinte esmerla e base água Coral, na cor preta conferido - Coral ou similar e na cor azul esmerla igual ou similar na cor azul identidade visual de CAU (RGE 28 57 66), referida para a conexão - ref. Tinte esmerla e base água Coral, na cor Azul Fracido - Coral ou similar. Com fechadura para banheiro 40 mm Zamac inox cromado Residência 40709, Sim ou similar.

4 LADOS
PROJETOS E
ARQUITETURA
LTD.A:2320917
2000175
Assinado de forma
digital por 4 LADOS
PROJETOS E
ARQUITETURA
LTD.A:23209172000
175
Dados: 2023.10.23
22:34:32 -03'00'



Responsible Técnico: Eng.º Paulo CAU, nº 771/2004 - CAU nº 771/2004
Projeto: Rua João Borromeo, nº 143, - Vila Mariana, São Paulo, SP - Brasil
Contato: Rua João Borromeo, nº 143, - Vila Mariana, São Paulo, SP - Brasil
Telefone: (11) 5082-5252 - Fone: (11) 5082-5252 - E-mail: contato@4lados.com.br
CAU nº 2320917
Sociedade CAU/SE
Rua João Borromeo, nº 143, - Vila Mariana, São Paulo, SP - Brasil
Projeto: Rua João Borromeo, nº 143, - Vila Mariana, São Paulo, SP - Brasil
Contato: Rua João Borromeo, nº 143, - Vila Mariana, São Paulo, SP - Brasil
Telefone: (11) 5082-5252 - Fone: (11) 5082-5252 - E-mail: contato@4lados.com.br
CAU nº 2320917
Escritório Indicado



1. Planta 1º Pavimento
1 x 50

COD	QNT	LARGURA	ALTURA	PERÍMETRO	ÁREA	DESCRIÇÃO
PAVIMENTO TERREO						
01	Hall de entrada	27,09 m²	27,03 m			
02	Esq. mltiuso	56,04 m²	33,93 m			
03	Plataforma lateral	3,32 m²	2,85 m			
04	Chc. externo	11,36 m²	38,58 m			
05	W.C. Pd Fem.	3,89 m²	7,89 m			
06	W.C. Pd Masc.	4,08 m²	8,08 m			
07	Plac. Coberto	21,24 m²	19,53 m			
08	Hall / Circulação	13,52 m²	21,21 m			
09	Co-working / Reunites	29,26 m²	22,21 m			
11	Chc. externo	5,41 m²	10,15 m			
12	DM	2,68 m²	6,88 m			
13	Almoxarifado	8,65 m²	12,99 m			
14	Casa banheira	0,91 m²	3,82 m			
1º PAVIMENTO						
15	Varanda	15,76 m²	21,63 m			
16	Recepção	34,37 m²	25,44 m			
17	Plandria	35,87 m²	25,40 m			
18	Hall	1,81 m²	14,40 m			
19	CPD	3,12 m²	7,10 m			
20	Arquivo / Copia	3,59 m²	6,58 m			
21	Adm. / Contabilidade / Financeiro	47,27 m²	30,90 m			
22	Circulação	6,48 m²	12,80 m			
23	W.C. Pd Fem.	2,67 m²	6,58 m			
24	W.C. Pd Masc.	2,69 m²	6,58 m			
25	Antecâmara 01	2,99 m²	7,56 m			
26	Sala da comissão	7,45 m²	11,07 m			
27	Presidência	12,37 m²	14,28 m			
28	Circulação externa	15,61 m²	22,07 m			
Área Útil Total		390,24 m²				

COD	QNT	LARGURA	ALTURA	PERÍMETRO	ÁREA	DESCRIÇÃO
TABELA DE JANELAS						
PAVIMENTO TERREO						
J01	2	0,50 m	0,70 m	1,50 m	0,35 m²	Janela uma folha mobilizar com caixilho em alumínio oxidizado na cor preto e vidro temperado transparente
J02	1	0,70 m	0,50 m	1,60 m	0,35 m²	Janela uma folha mobilizar com caixilho em alumínio oxidizado na cor preto e vidro temperado transparente Bem
J03	1	2,00 m	0,60 m	1,50 m	1,20 m²	Janela três folhas mobilizar com caixilho em alumínio oxidizado na cor preto e vidro temperado transparente Bem
1º PAVIMENTO						
J04	1	3,76 m	2,60 m	0,00 m	9,78 m²	Janela existente de correr 4 folhas em madeira com bandeira alta, deverá ser restaurada, fixada e aplicada ventilação - ref. ventilação para madeira Coral ou similar.
J05	4	1,90 m	2,52 m	0,00 m	4,79 m²	Janela existente de correr 2 folhas em madeira e vidro com bandeira alta e baixa, deverá ser restaurada, fixada e aplicada ventilação - ref. ventilação para madeira Coral ou similar.
J06	1	1,95 m	1,65 m	0,87 m	3,22 m²	Janela existente de correr 4 folhas em madeira com bandeira alta, deverá ser restaurada, fixada e aplicada ventilação - ref. ventilação para madeira Coral ou similar.
J07	2	4,18 m	1,70 m	0,90 m	7,11 m²	Janela existente de correr 4 folhas em madeira com bandeira alta em vidro, deverá ser restaurada, fixada e aplicada ventilação - ref. ventilação para madeira Coral ou similar.
J08	3	2,00 m	1,65 m	0,91 m	3,30 m²	Janela existente garbato em madeira e vidro, deverá ser restaurada, fixada e aplicada ventilação - ref. ventilação para madeira Coral ou similar.
J09	1	3,30 m	1,70 m	0,90 m	3,91 m²	Janela existente de correr 3 folhas em madeira e vidro com bandeira alta, deverá ser restaurada, fixada e aplicada ventilação - ref. ventilação para madeira Coral ou similar.
J10	1	1,00 m	1,70 m	0,90 m	1,70 m²	Janela existente basculante vertical, 3 folhas, em madeira e vidro, deverá ser restaurada, fixada e aplicada ventilação - ref. ventilação para madeira Coral ou similar.
J11	1	3,91 m	0,50 m	2,10 m	1,46 m²	Janela existente basculante horizontal, 3 folhas, em madeira, deverá ser restaurada, fixada e aplicada ventilação - ref. ventilação para madeira Coral ou similar.
J12	1	2,65 m	0,50 m	2,10 m	1,33 m²	Janela existente basculante horizontal, 3 folhas, em madeira, deverá ser restaurada, fixada e aplicada ventilação - ref. ventilação para madeira Coral ou similar.
J13	1	0,90 m	2,60 m	0,00 m	2,34 m²	Janela existente de correr 2 folhas em madeira com bandeira baixa, deverá ser restaurada, fixada e aplicada ventilação - ref. ventilação para madeira Coral ou similar.

COD	QNT	LARGURA	ALTURA	PERÍMETRO	ÁREA	DESCRIÇÃO
TABELA DE PORTAS						
PAVIMENTO TERREO						
P01	1	1,17 m	1,95 m	2,28 m		Ponto de entrada existente, deverá passar por processo de limpeza e acabamento e finalização com acabamento em pintura P1 preto.
P02	2	0,90 m	2,10 m	1,89 m		Ponto de abrir em madeira semicircular, 0,90x2,10m, com acabamento em pintura em fita esmalte a base água para madeira e vidro externo no cor preto oxidado - ref. Tinta esmalte a base água Coral, no cor preto oxidado - Coral ou similar, e no cor azul marinho - azul marinho ou similar, com fechadura para banheiro 40 mm Zanco inox cromado Residencial 40709, Slam ou similar.
P03	1	0,90 m	2,10 m	1,89 m		Ponto com pintura para P1 90x210cm, tipo grade removível do ponto cerâmica cerâmica, deverá ser restaurada e instalada no cr. externo de varanda.
P04	1	0,90 m	2,10 m	1,89 m		Ponto de abrir em madeira semicircular, 0,90x2,10m, com acabamento em pintura em fita esmalte a base água para madeira e vidro externo no cor preto oxidado - ref. Tinta esmalte a base água Coral, no cor preto oxidado - Coral ou similar, com fechadura externa 40 mm Zanco inox cromado Residencial 40709, Slam ou similar.
P05	1	0,60 m	2,10 m	1,26 m		Ponto uma folha de abrir com vestíbulo em alumínio branco, 0,60x2,10m - ref. Colômb alumínio e vidro ou similar.
P06	1	0,90 m	0,75 m	0,68 m		Ponto uma folha de abrir com vestíbulo em alumínio branco - ref. Colômb alumínio e vidro ou similar.
P07	1	2,25 m	2,12 m	4,77 m		Ponto metálico existente, deverá passar por processo de limpeza e acabamento e finalização com acabamento em pintura P1 preto.
1º PAVIMENTO						
P08	2	0,90 m	2,10 m	1,89 m		Ponto de abrir em madeira semicircular, 0,90x2,10m, com acabamento em pintura em fita esmalte a base água para madeira e vidro externo no cor preto oxidado - ref. Tinta esmalte a base água Coral, no cor preto oxidado - Coral ou similar, com fechadura externa 40 mm Zanco inox cromado Residencial 40709, Slam ou similar.
P09	1	0,80 m	2,10 m	1,68 m		Ponto de abrir em madeira semicircular, 0,80x2,10m, com acabamento em pintura em fita esmalte a base água para madeira e vidro externo no cor preto oxidado - ref. Tinta esmalte a base água Coral, no cor preto oxidado - Coral ou similar, com fechadura externa 40 mm Zanco inox cromado Residencial 40709, Slam ou similar.
P10	1	3,73 m	2,55 m	9,51 m		Ponto existente de correr 4 folhas em madeira e vidro com bandeira alta, deverá ser restaurada removendo o bandeiro, fazer acabamento e aplicado ventilação - ref. Coral ou similar.
P11	1	0,90 m	2,10 m	1,89 m		Ponto de abrir em madeira semicircular, 0,90x2,10m, com acabamento em pintura em fita esmalte a base água para madeira e vidro externo no cor preto oxidado - ref. Tinta esmalte a base água Coral, no cor preto oxidado - Coral ou similar, com fechadura externa 40 mm Zanco inox cromado Residencial 40709, Slam ou similar.
P12	1	0,90 m	2,10 m	1,89 m		Ponto de abrir em madeira semicircular, 0,90x2,10m, com acabamento em pintura em fita esmalte a base água para madeira e vidro externo no cor preto oxidado - ref. Tinta esmalte a base água Coral, no cor preto oxidado - Coral ou similar, e no cor azul marinho - azul marinho ou similar, com fechadura para banheiro 40 mm Zanco inox cromado Residencial 40709, Slam ou similar.
P13	1	0,90 m	2,10 m	1,89 m		Ponto de abrir em madeira semicircular, 0,90x2,10m, com acabamento em pintura em fita esmalte a base água para madeira e vidro externo no cor preto oxidado - ref. Tinta esmalte a base água Coral, no cor preto oxidado - Coral ou similar, e no cor azul marinho - azul marinho ou similar, com fechadura para banheiro 40 mm Zanco inox cromado Residencial 40709, Slam ou similar.
P14	2	0,90 m	2,10 m	1,89 m		Ponto de abrir em madeira semicircular, 0,90x2,10m, com acabamento em pintura em fita esmalte a base água para madeira e vidro externo no cor preto oxidado - ref. Tinta esmalte a base água Coral, no cor preto oxidado - Coral ou similar, e no cor azul marinho - azul marinho ou similar, com fechadura para banheiro 40 mm Zanco inox cromado Residencial 40709, Slam ou similar.

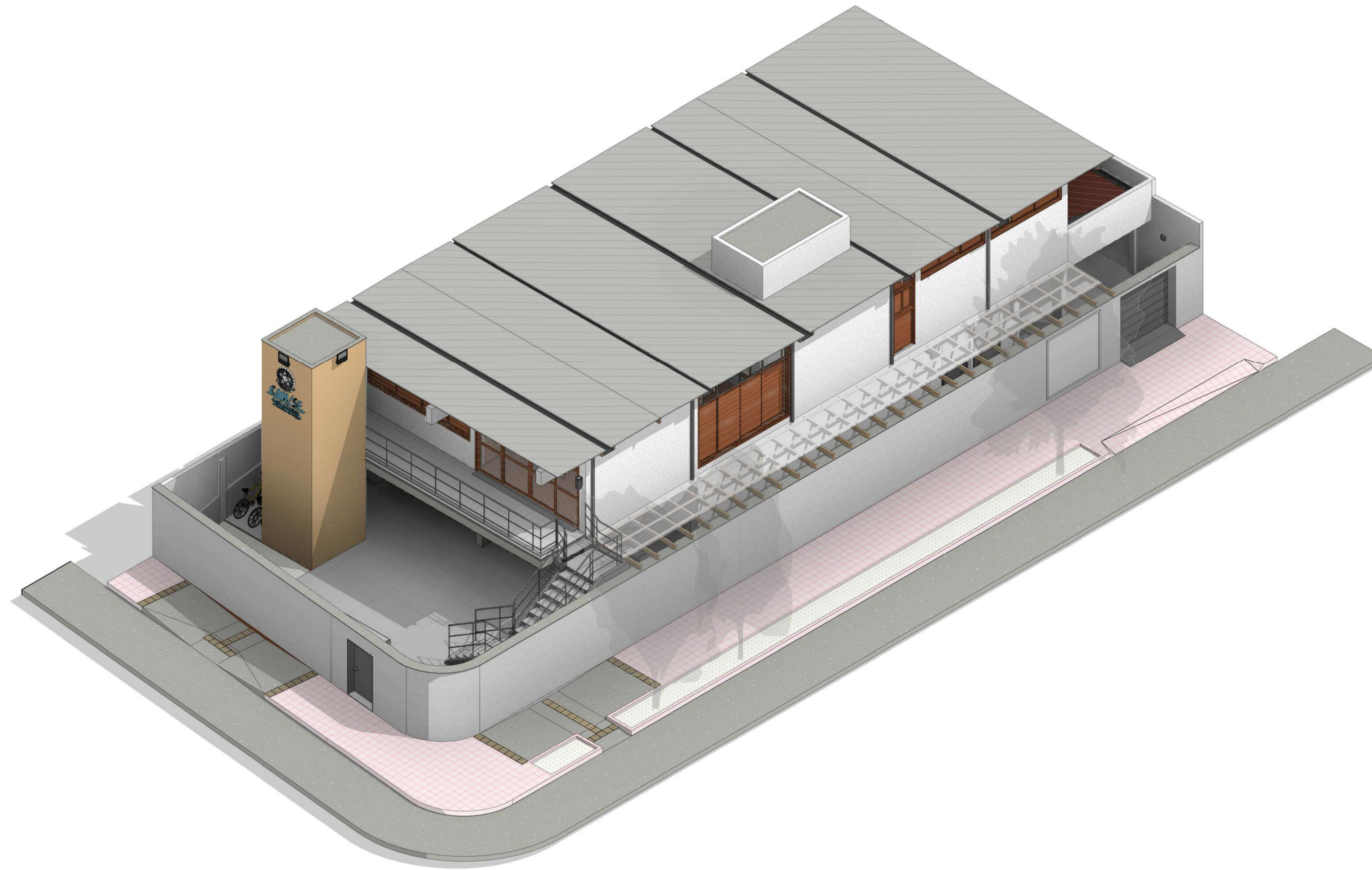
4 LADOS
PROJETOS E
ARQUITETURA
LTDA:2320917
2000175
Assinado de forma
digital por 4
LADOS PROJETOS E
ARQUITETURA
LTDA:2320917200
0175
Dados: 2023.10.23
22:35:30 -03'00"

4Lados
PROJETOS E ARQUITETURA
LTDA:23209172000175
Assinado de forma digital por 4 LADOS PROJETOS E ARQUITETURA LTDA:23209172000175
Dados: 2023.10.23 22:35:30 -03'00"

Resumo: Projeto Executivo - Planta 1º Pavimento - CAU nº 23209172000175 - 2023
Projeto: 4Lados Projetos e Arquitetura - CAU nº 23209172000175 - 2023
Arquiteto: Marcelo de Souza - CAU nº 23209172000175 - 2023
Projeto: 4Lados Projetos e Arquitetura - CAU nº 23209172000175 - 2023
Arquiteto: Marcelo de Souza - CAU nº 23209172000175 - 2023
Projeto: 4Lados Projetos e Arquitetura - CAU nº 23209172000175 - 2023
Arquiteto: Marcelo de Souza - CAU nº 23209172000175 - 2023



2. ISOMÉTRICO II



1. ISOMÉTRICO I

4 LADOS
PROJETOS E
ARQUITETU
RA
LTDA:23209
172000175

Assinado de forma
digital por 4
LADOS PROJETOS
E ARQUITETURA
LTDA:2320917200
0175
Dados: 2023.10.23
22:36:39 -03'00'

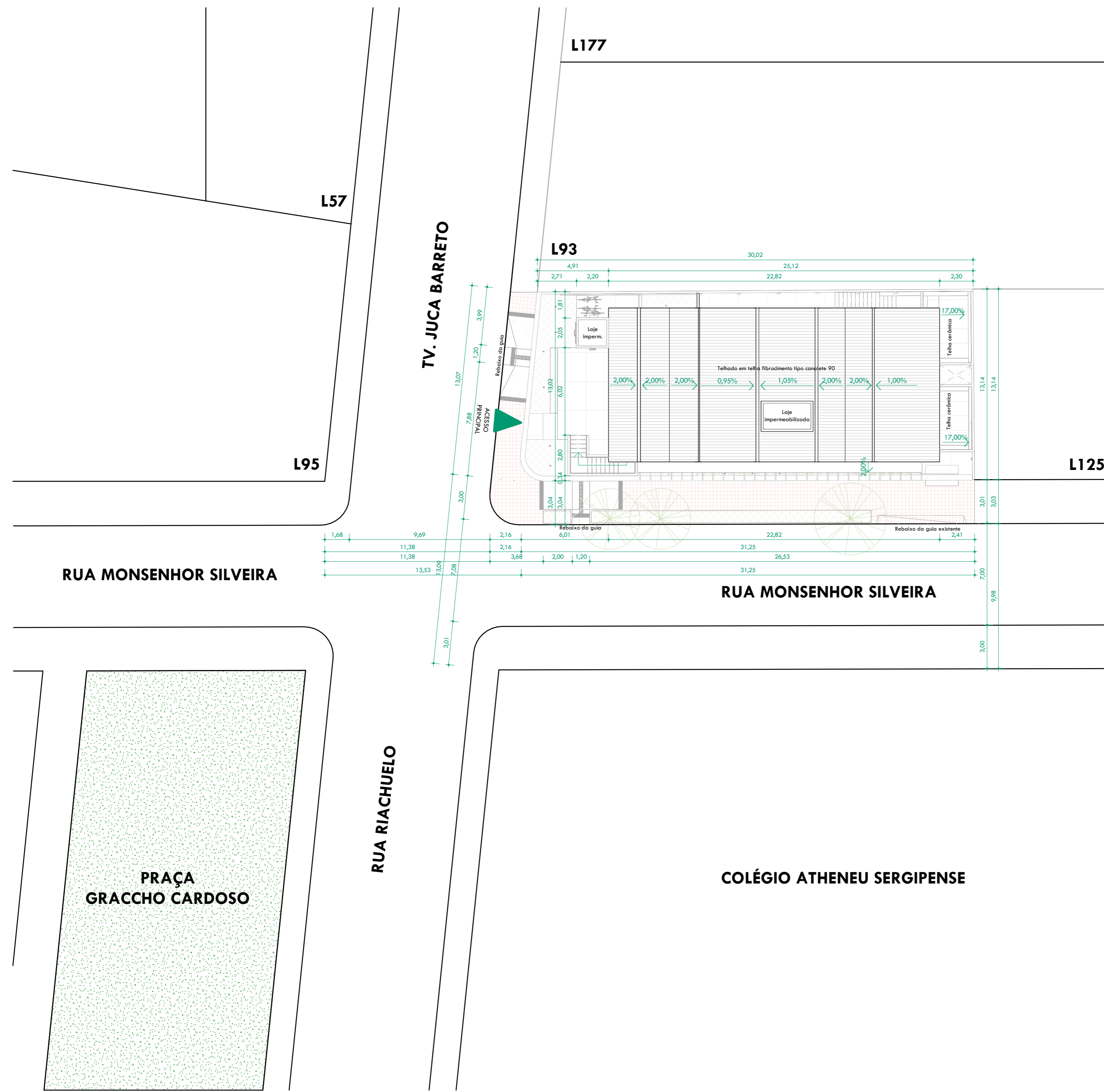


4 LADOS
PROJETOS E
ARQUITETURA
LTDA
R. Amador de Almeida, 377
@arquitetura4lados

Resumo do Projeto: Projeto de Arquitetura para o edifício de escritórios, localizado no bairro de São Francisco, em Curitiba, Paraná, Brasil. O projeto consiste em um edifício de 4 andares, com uma área total de 1.200 m². O projeto foi desenvolvido em conformidade com as normas técnicas brasileiras e o plano diretor do município de Curitiba.

Sede CAU/SE
Estrada dos Bombeiros, nº 143,
Centro, Curitiba, Paraná, Brasil
Cidade: Curitiba, Estado: Paraná, Brasil
Urbanismo de Sítio - CAU/SE


Projeto de Arquitetura
AIE 015
10/2023



Área do Terreno	401,14 m ²
Área Construída - Pav. Térreo	233,29 m ²
Área Construída - 1º Pavimento	204,57 m ²
Área Construída Total	437,86 m ²
Área útil - pav. térreo	105,51 m ²
Área útil - pav. superior	170,46 m ²
Área útil total	275,97 m ²
Área de Projeção	274,23 m ²
Área Permeável	50,84 m ²
Coefficiente de Aproveitamento	1,09
Taxa de Ocupação	68,36%
Taxa de Permeabilidade	12,67%
Número de pavimentos	2
Gabarito de altura	7,08m

4 LADOS
PROJETOS E
ARQUITETU
RA
LTDA:23209
172000175

Assinado de forma
digital por 4
LADOS PROJETOS
E ARQUITETURA
LTDA:2320917200
0175
Dados: 2023.10.23
22:37:40 -03'00'




4 LADOS
Arquitetura
Rua Manoel Messias, 271
Aracaju, Sergipe
@AracajuArquitetura

Responsável Técnico (a): Rômulo Mendes CAU: A 74126-4
Autor (a): Daniel Almeida CAU: A 64897-3 / Rômulo Mendes CAU: A 74126-4
Co-Autor (a): Hilton André - CAU: A284256-4 / Felipe Tourinho - CAU: A282864-2
OUT/2023

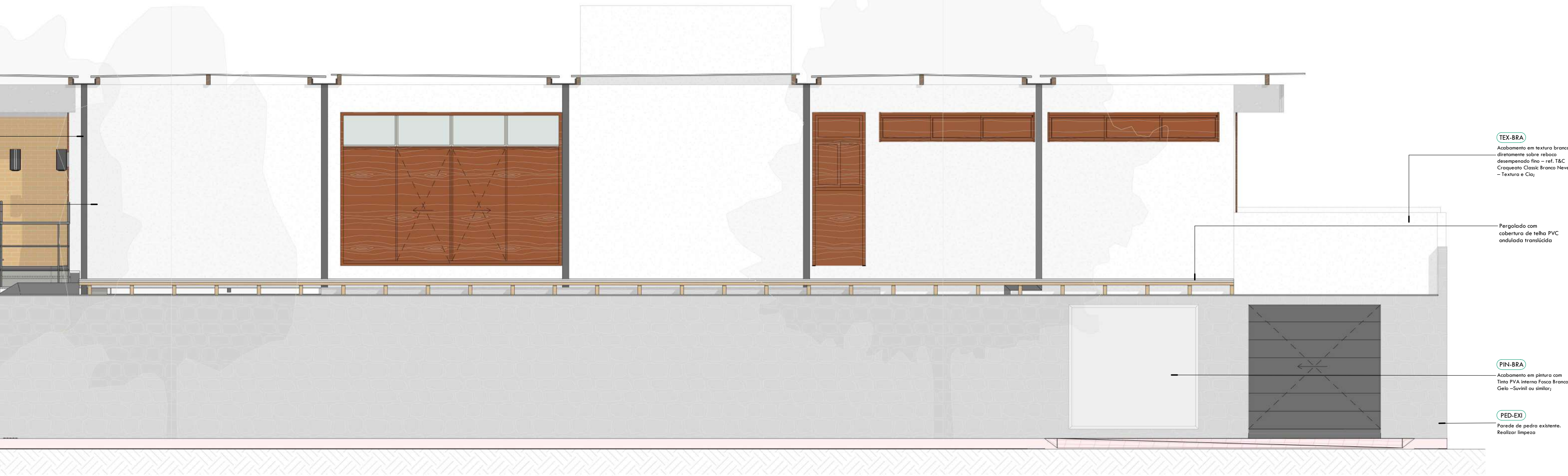
Sede CAU/SE
Travessa Juca Barreto, nº 143,
São José, Aracaju/SE
Cliente: Conselho de Arquitetura e
Urbanismo de Sergipe - CAU/SE

Projeto Executivo
Folha: 07/35
R02
A2 002
Planta de Situação
Escala Indicada

1. Planta de Situação
1 : 200



1. Fachada Norte
1 : 50



3. Fachada Oeste
1 : 50

Piso em calçaria conforme especificado no projeto de comunicação

PAR-TI
Tijolo aparente no cor vermelho 20x10x5cm - ref. Cloro do Fedeiro ou similar, com acabamento em resina acrílica ou verniz isolar (aba o acabamento é somente para impermeabilização do tijolo), deverá ser assentado com argamassa AC3 (para ter uma melhor resistência na fixação dos tijolos).

PED-EXI
Parede de pedra existente. Realizar limpeza

TEX-CIQ
Acabamento em textura de cimento queimado - ref. textura de cimento queimado Textura e CAU ou similar.

TEX-BRA
Acabamento em textura branca diretamente sobre reboco desempenado fino - ref. T&C Craquelado Classic Branco Neve - Textura e Cia;

Guarda: corpo metálico cilíndrico com acabamento em prime epóxi preto e pintura PU preto acetinado, ver detalhamento grande 032.

PED-EXI
Parede de pedra existente. Realizar limpeza

PAR-TI

Tijolo aparente no cor vermelho 20x10x5cm - ref. Cloro do Fedeiro ou similar, com acabamento em resina acrílica ou verniz isolar (aba o acabamento é somente para impermeabilização do tijolo), deverá ser assentado com argamassa AC3 (para ter uma melhor resistência na fixação dos tijolos).

Tubulação de drenagem

TEX-BRA

Acabamento em textura branca diretamente sobre reboco desempenado fino - ref. T&C Craquelado Classic Branco Neve - Textura e Cia;

PED-EXI

Parede de pedra existente. Realizar limpeza

TEX-BRA
Acabamento em textura branca diretamente sobre reboco desempenado fino - ref. T&C Craquelado Classic Branco Neve - Textura e Cia;

Fergolado com cobertura de telha PVC ondulada translúcida

PIN-BRA
Acabamento em pintura com Tinta PVA Interna Fosco Branco Gelo -Santini ou similar;

PED-EXI
Parede de pedra existente. Realizar limpeza

4 LADOS
PROJETOS E
ARQUITETURA
LTDA:232091
72000175

Assinado de forma
digital por 4
LADOS PROJETOS
E ARQUITETURA
LTDA:23209172000
175
Dados: 2023.10.23
22:38:50 -03'00'



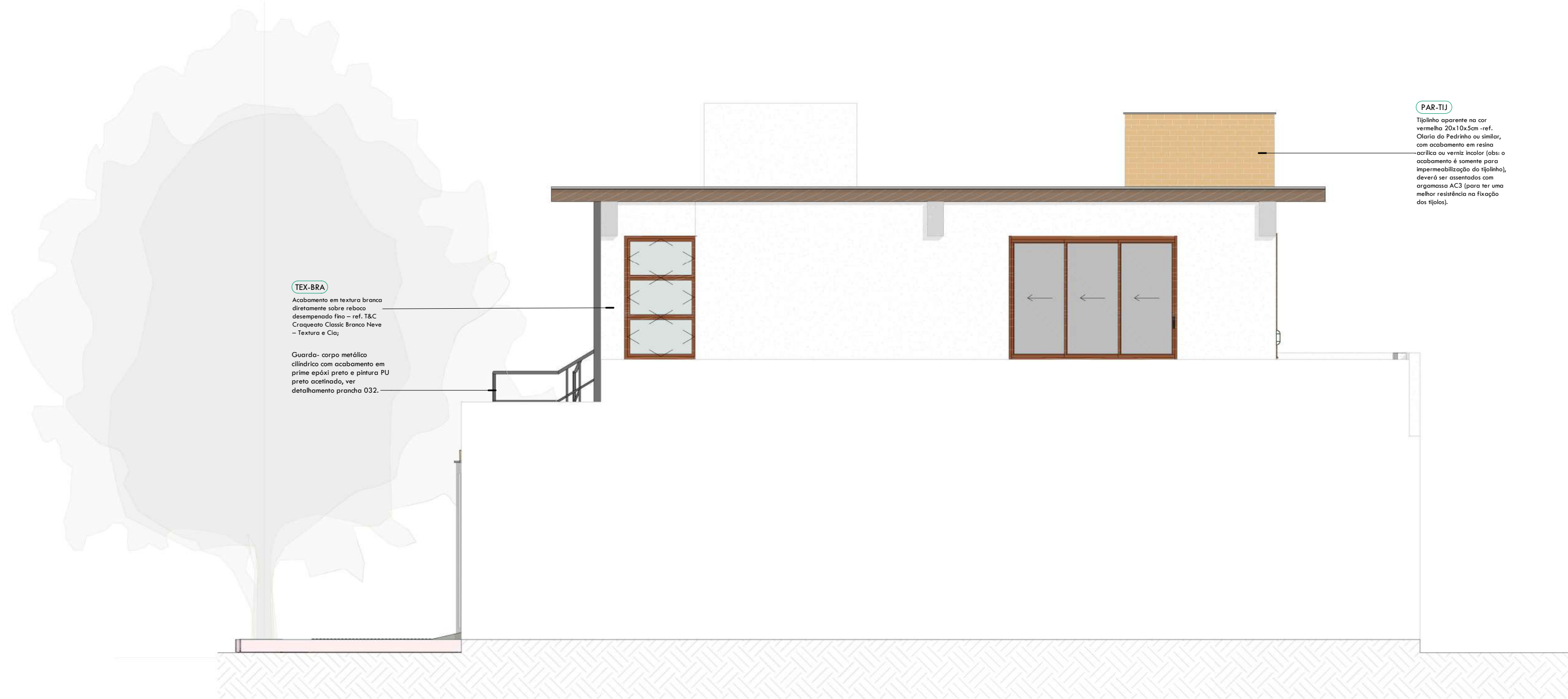
4 Lados
Rua Manoel Messias, 271
@4ladosarquitetura

Responsável Técnico: Ricardo Mendes CAU A 24126-4
Autor: Daniel Avenida CAU A 64897-3 / Renato Soares CAU A 74126-4
Co-Autor: Hilton André - CAU A284256-4 / Felipe Tourinho - CAU A282864-2

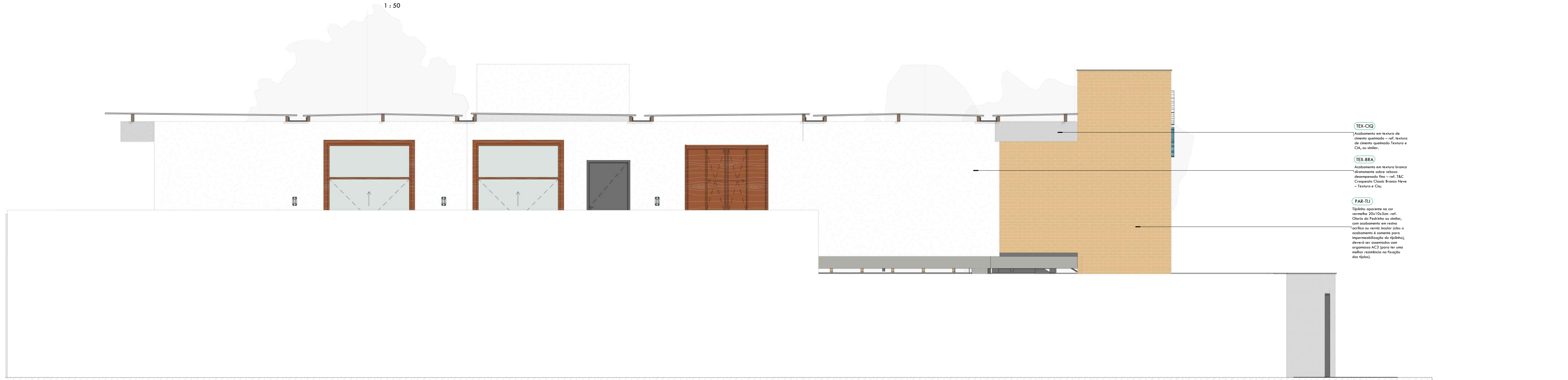
OUT/2023

Sede CAU/SE
Travessa Juca Barreto, nº 143,
São José, Aracaju/SE
Cliente: Conselho de Arquitetura e
Urbanismo de Sergipe - CAU/SE

Projeto Executivo
Folha: 13/25
002
A2E 013
Fachada
Escala Indicada




1. Fachada Sul
1 : 50



2. Fachada Leste
1 : 50

4 LADOS
PROJETOS E
ARQUITETURA
LTDA:2320917
2000175

Assinado de forma
digital por 4 LADOS
PROJETOS E
ARQUITETURA
LTDA:232091720001
75
Dados: 2023.10.23
22:39:49 -03'00'



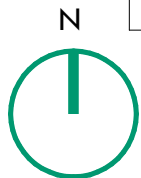
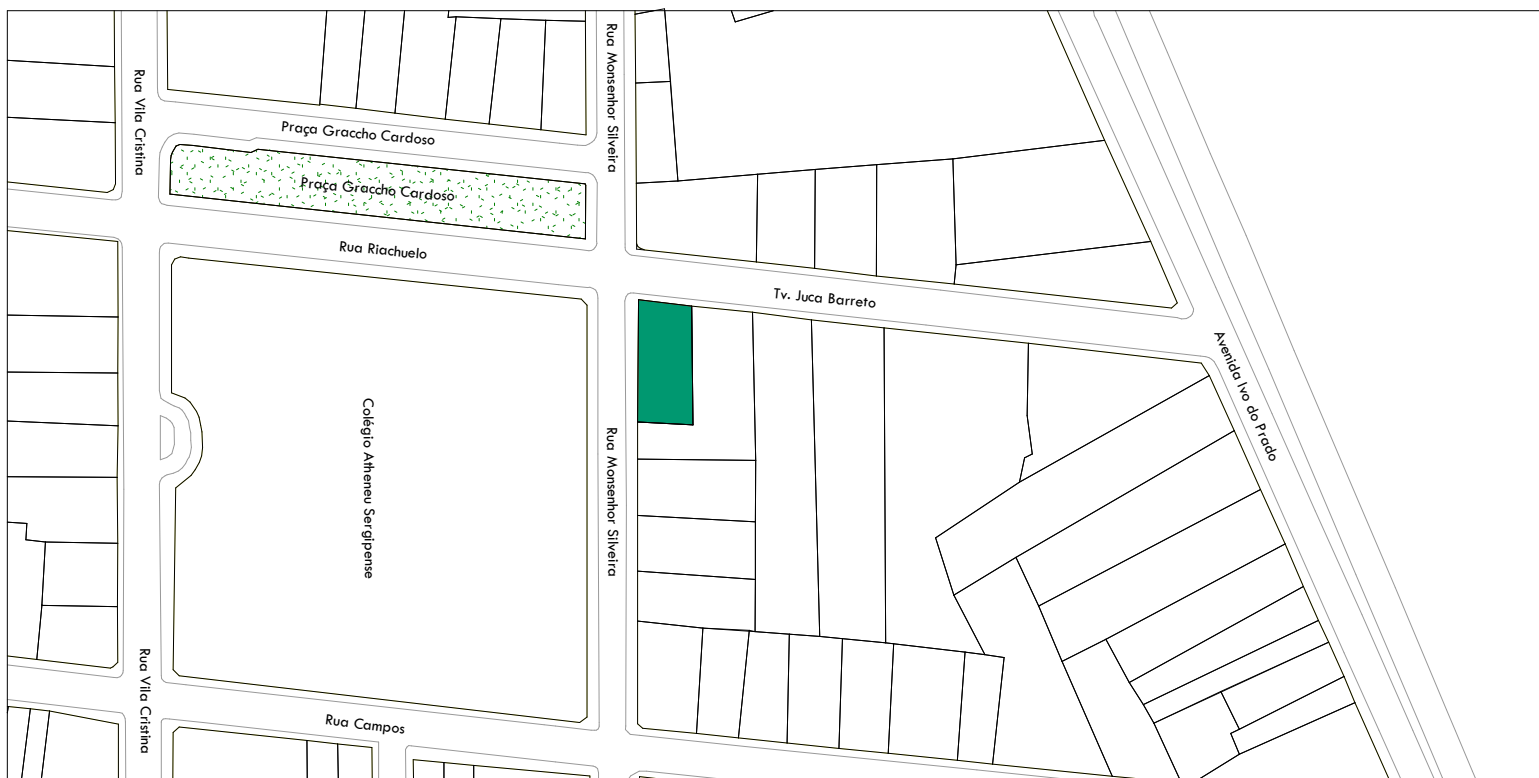
4 LADOS
Rua Manoel Messias, 271
@4ladosprojeta

Responsável Técnico: Renato Mendes CAU A 74126-4
Autor: Daniel Almeida CAU A 64897-3 / Renato Mendes CAU A 74126-4
Co-Autor: Hilton André - CAU A284256-4 / Felipe Tourinho - CAU A282864-2

OUT / 2023

Sede CAU/SE
Travessa Juca Barreto, nº 143,
São José, Aracaju/SE
Cliente: Conselho de Arquitetura e
Urbanismo de Sergipe - CAU/SE

Projeto Executivo
Folha: 012
A2E 014
Fachada
Escala Indicada



1. Planta de Localização

1 : 2000

4 LADOS PROJETOS E
ARQUITETURA
LTDA:23209172000175

Assinado de forma digital por 4
LADOS PROJETOS E ARQUITETURA
LTDA:23209172000175
Dados: 2023.10.23 22:41:08 -03'00'

A4 001

Projeto Executivo
Prancha: 01/35
R02

Planta de Localização

Escala Indicada

Sede CAU/SE
Travessa Juca Barreto, nº 143,
São José, Aracaju/SE


Cliente: Conselho de Arquitetura e
Urbanismo de Sergipe - CAU/SE

Responsável Técnico(a): Rômulo Sandes CAU: A 74126-4
Autor(a): Daniel Almeida CAU: A 64897-3 / Rômulo Sandes CAU: A 74126-4
Co-Autor(a): Hilton André - CAU: A284256-4 / Rejane Tourinho - CAU: A282864-2

OUT/2023

4Lados

Rua Manoel Messias, 271
Aracaju, Sergipe
@4ladosarquitetura



4 LADOS
PROJETOS E
ARQUITETURA
LTDA:2320917200
0175

Assinado de
forma digital por
4 LADOS
PROJETOS E
ARQUITETURA
LTDA:2320917200
0175
Dados: 2023.10.23
22:27:11 -03'00"

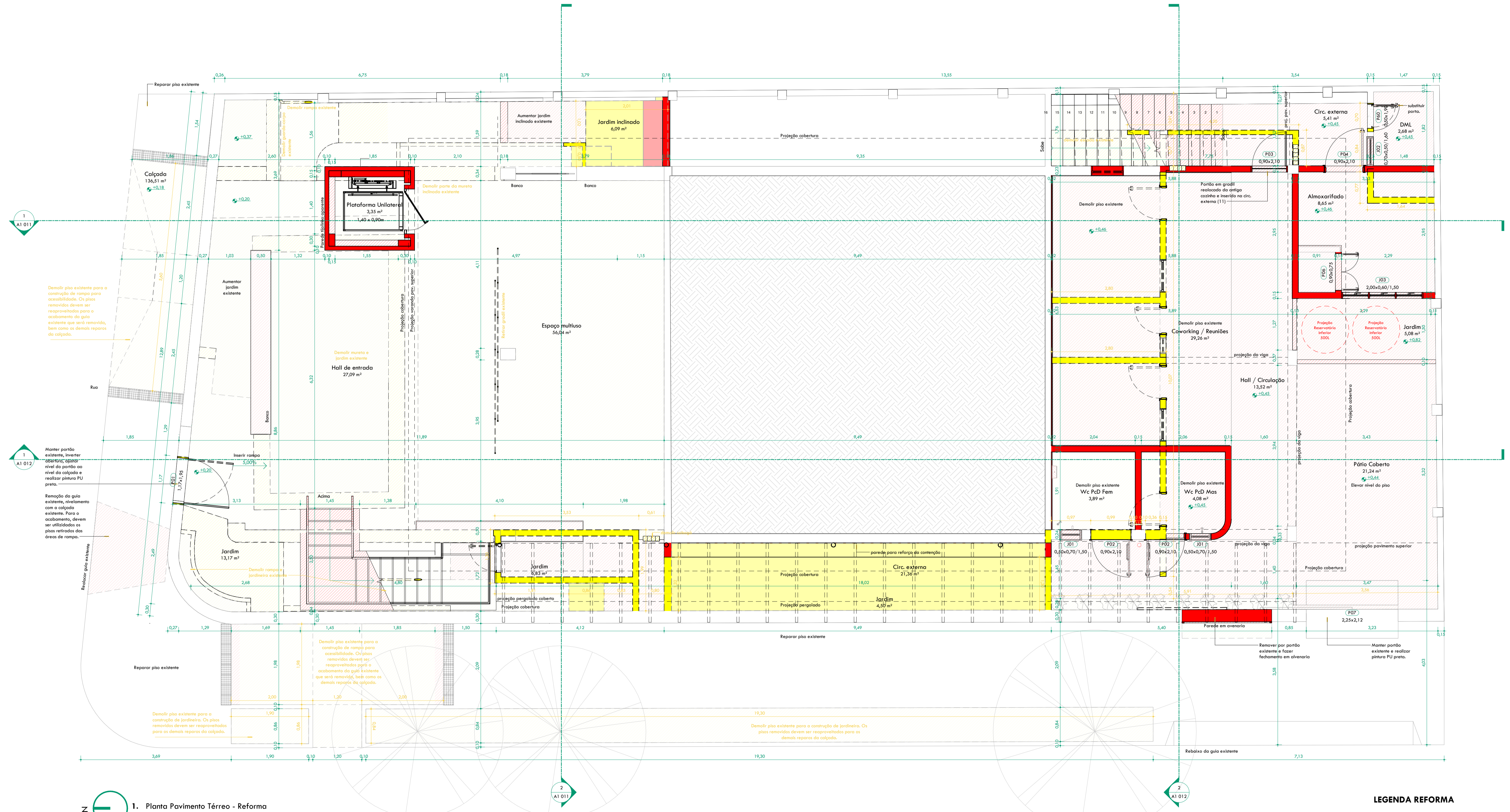


4 Lados
Rua Manoel Azevedo, 271
Co-Administrador: CAU 4282255-4 / R. J. 23.264-4
@4ladosprojeto

Responsável Técnico: Rômulo Soares CAU 424126-4 / R. J. 23.264-4
CAU 4282255-4 / R. J. 23.264-4
CAU 4282255-4 / R. J. 23.264-4
CAU 4282255-4 / R. J. 23.264-4
OUI/2023

Sede CAU/SE
Travessa Joca Barreto, n° 143,
Sítio José, Aracaju/SE
Cliente: Conselho de Arquitetura e
Urbanismo de Sergipe - CAU/SE

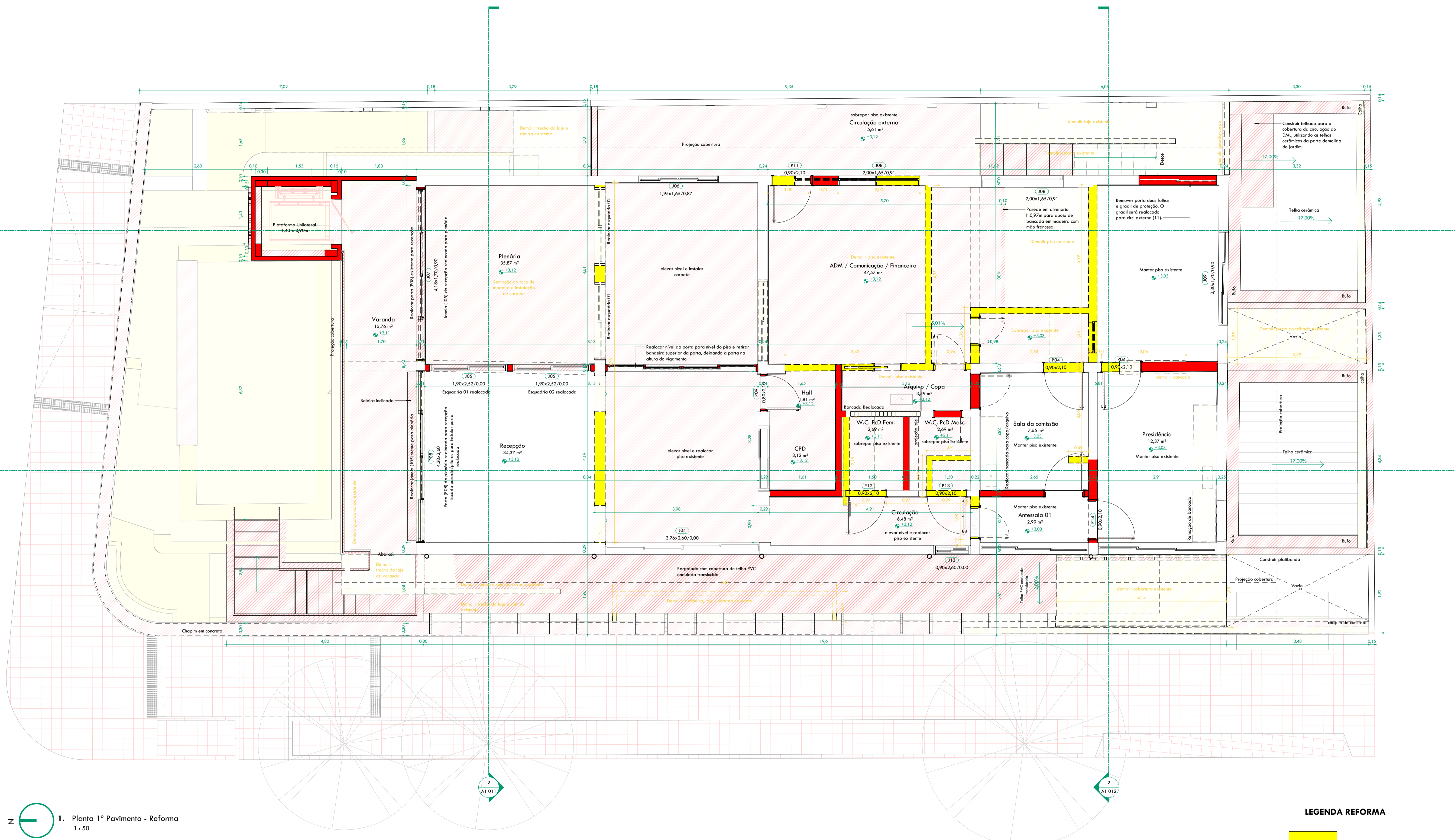
Projeto Executivo
Planta Têrreo - Reforma
Escala Indecida



1. Planta Pavimento Têrreo - Reforma
1:50

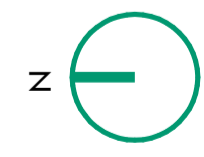
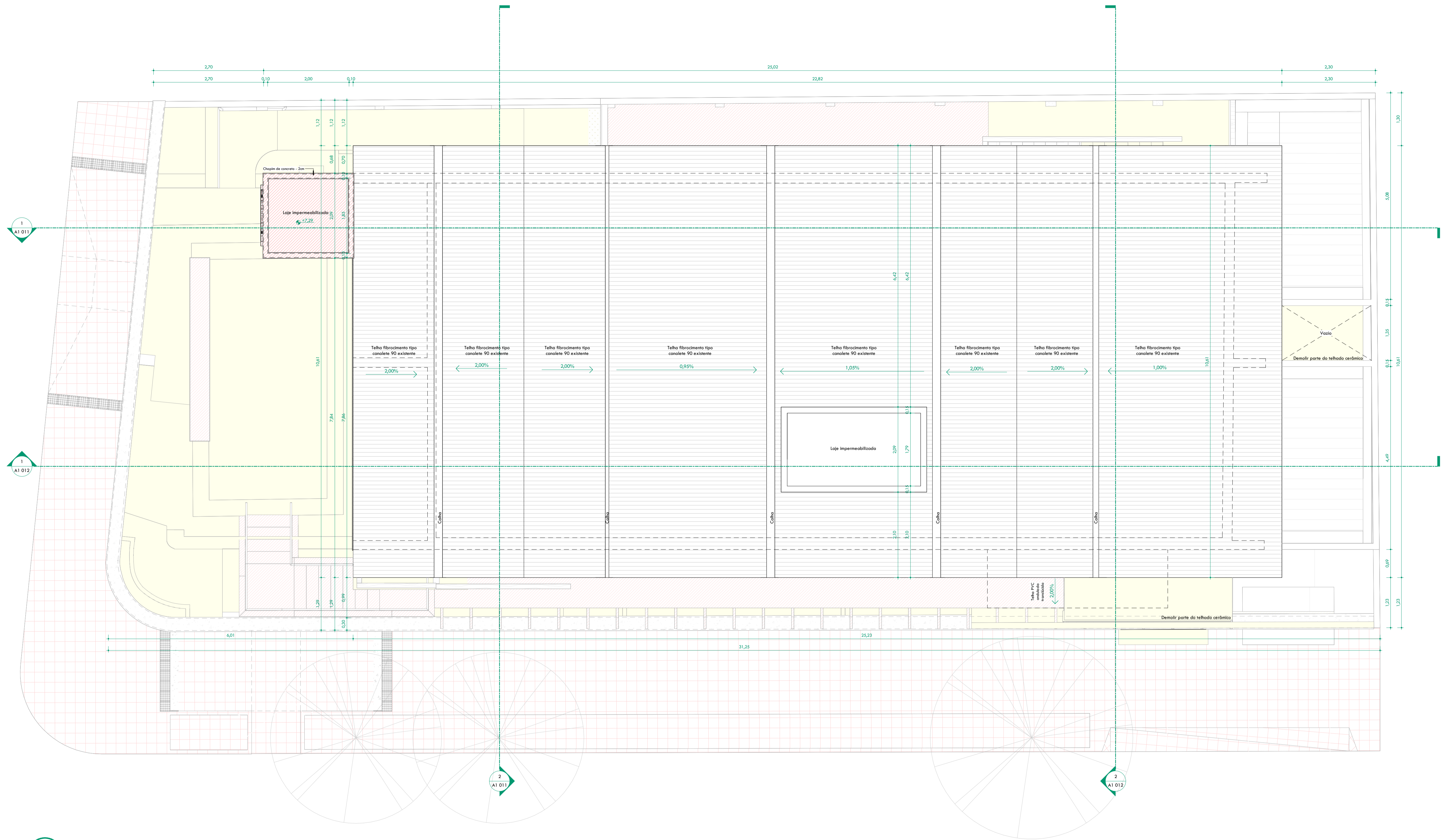
LEGENDA REFORMA

	Parede a demolir
	Parede a construir
	esquadrias/bancadas, pisos e mob. fixos a demolir
	esquadrias/bancadas, pisos e mob. fixos a construir



1. Planta 1º Pavimento - Reforma
1:50

- LEGENDA REFORMA**
- Parede a demolir
 - Parede a construir
 - esquadrias/bancadas, pisos e mob. fixos a demolir
 - esquadrias/bancadas, pisos e mob. fixos a construir



1. Planta Cobertura - Reforma
1 : 50

LEGENDA REFORMA

- Paredes a demolir
- Paredes a construir
- esquadrias/bancadas, pisos e mob. fixos a demolir
- esquadrias/bancadas, pisos e mob. fixos a construir

4 LADOS
PROJETOS E
ARQUITETURA
A
LTDA:232091
72000175

Assinado de forma
digital por 4
LADOS PROJETOS
E ARQUITETURA
LTDA:2320917200
0175
Dados: 2023.10.23
22:28:22 -03'00'

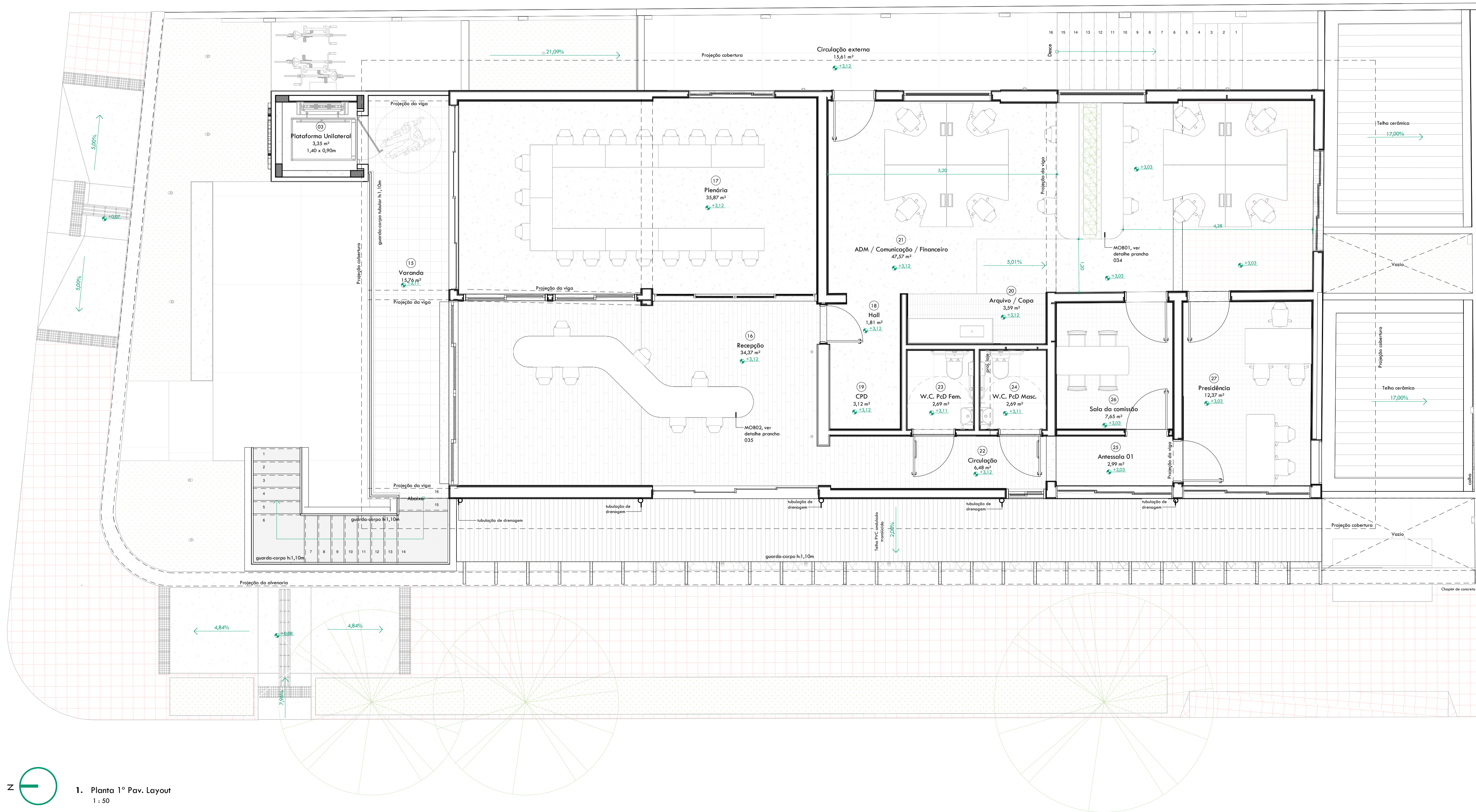


4 Lados
Rua Manoel Augusto, 271
Bairro: São José - Aracaju/SE
@4ladosprojeto

Responsável Técnico: Rômulo Soares CAU A 74126-4
Projeto: CAU A 74126-4
Co-Autor(es): Rômulo Soares CAU A 74126-4
CAU A 2320917200 / Rômulo Soares CAU A 74126-4
04/11/2023

Sede CAU/SE
Travessa João Barreto, nº 143,
550 José, Aracaju/SE
Cliente: Conselho de Arquitetura e
Urbanismo de Sergipe - CAU/SE


A1 005
Planta Cobertura - Reforma
Escala Indicada



1. Planta 1º Pav. Layout
1 : 50

4 LADOS
PROJETOS E
ARQUITETURA
RA
LTDA:23209
172000175

Assinado de forma
digital por 4
LADOS PROJETOS
E ARQUITETURA
LTDA:2320917200
0175
Dados: 2023.10.23
22:30:31 -03'00'

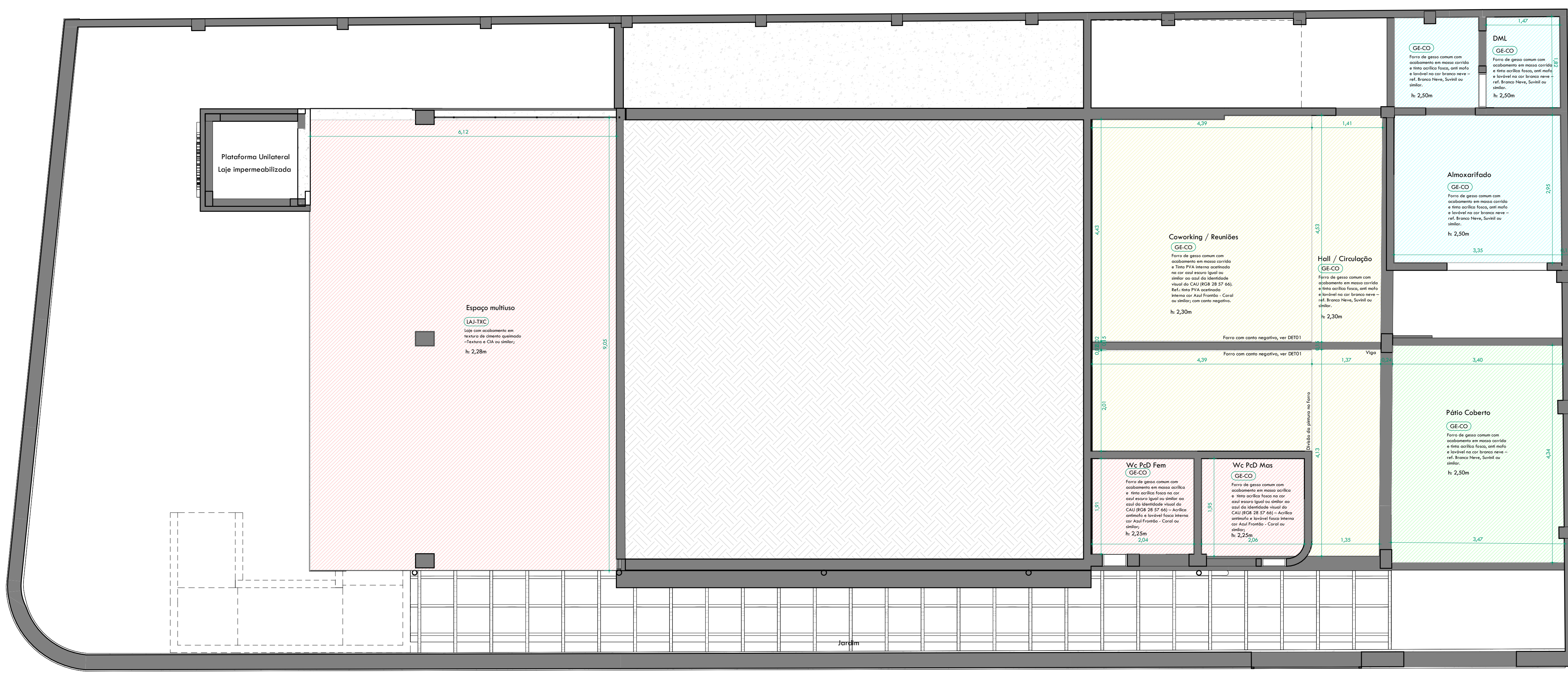


4 LADOS
PROJETOS E ARQUITETURA
RA
Rua Manoel Amador, 271
Co-Operativa Ilhéus Verde - CAU 42825254-4 / Rampa Turbina - CAU 4282864-2
@ladosprojeto

Responsável Técnico: Rômulo Soares CAU 47126-4
CAU 47126-4 - CAU 47126-4
Co-Autor: Jefferson Alves CAU 42825254-4 / Rampa Turbina - CAU 4282864-2
OUT/2023

Sede CAU/SE
Travessa João Barreto, nº 143,
550 Jd. Alcaçuz/SE
Cliente: Conselho de Arquitetura e
Urbanismo de Sergipe - CAU/SE

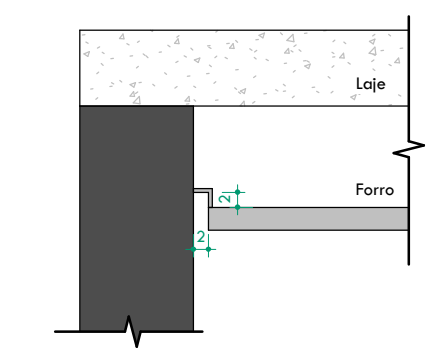
A1 009
Planta 1º Pavimento - Layout
Escala Indecida



Z 1. Forro Pavimento Térreo
1 : 50


FORROS - QUANTITATIVOS		
CÓD	DESCRIÇÃO	ÁREA
GE-CO	Forro de gesso comum	235,45 m ²

FORROS ACABAMENTOS - QUANTITATIVOS		
CÓD	DESCRIÇÃO	ÁREA
PAC-AMA	Acabamento em fita acrílica acetinado na cor canela – Acrílica antimofo e lavável fosca interna cor Brilho da manhã - Coral ou similar;	2,56 m ²
PAC-AZL	Acabamento em fita acrílica acetinado na cor azul escuro igual ou similar ao azul da identidade visual do CAU (RGB 28 57 66) – Acrílica antimofo e lavável fosca interna cor Azul Frontão - Coral ou similar;	8,01 m ²
PAC-ROS	Acabamento em pintura com Tinta PVA interna fosca na cor rosa – Acrílica antimofo e lavável acetinado interna cor Florescer de rosas - Coral ou similar;	2,56 m ²
PIN-AZL	Acabamento em pintura em tinta PVA interna acetinado na cor azul escuro igual ou similar ao azul da identidade visual do CAU (RGB 28 57 66) – PVA fosca interna cor Azul Frontão - Coral ou similar;	122,46 m ²
PIN-BRS	Acabamento em massa corrida e fita acrílica fosca, anti mofo e lavável na cor branco neve – ref. Branco Neve, Soviell ou similar;	99,49 m ²
TEX-CIQ	Acabamento em textura de cimento queimado – ref. textura de cimento queimado: Textura e CIA, ou similar;	58,69 m ²



2. DET01 - Canto Negativo
1 : 10

4 LADOS
PROJETOS E
ARQUITETU
RA
LTDA:23209
17200175
Assinado de
forma digital por
4 LADOS
PROJETOS E
ARQUITETURA
LTDA:2320917200
0175
Dados: 2023.10.23
22:54:26 -03'00'

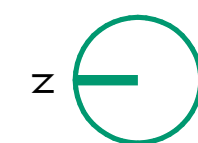
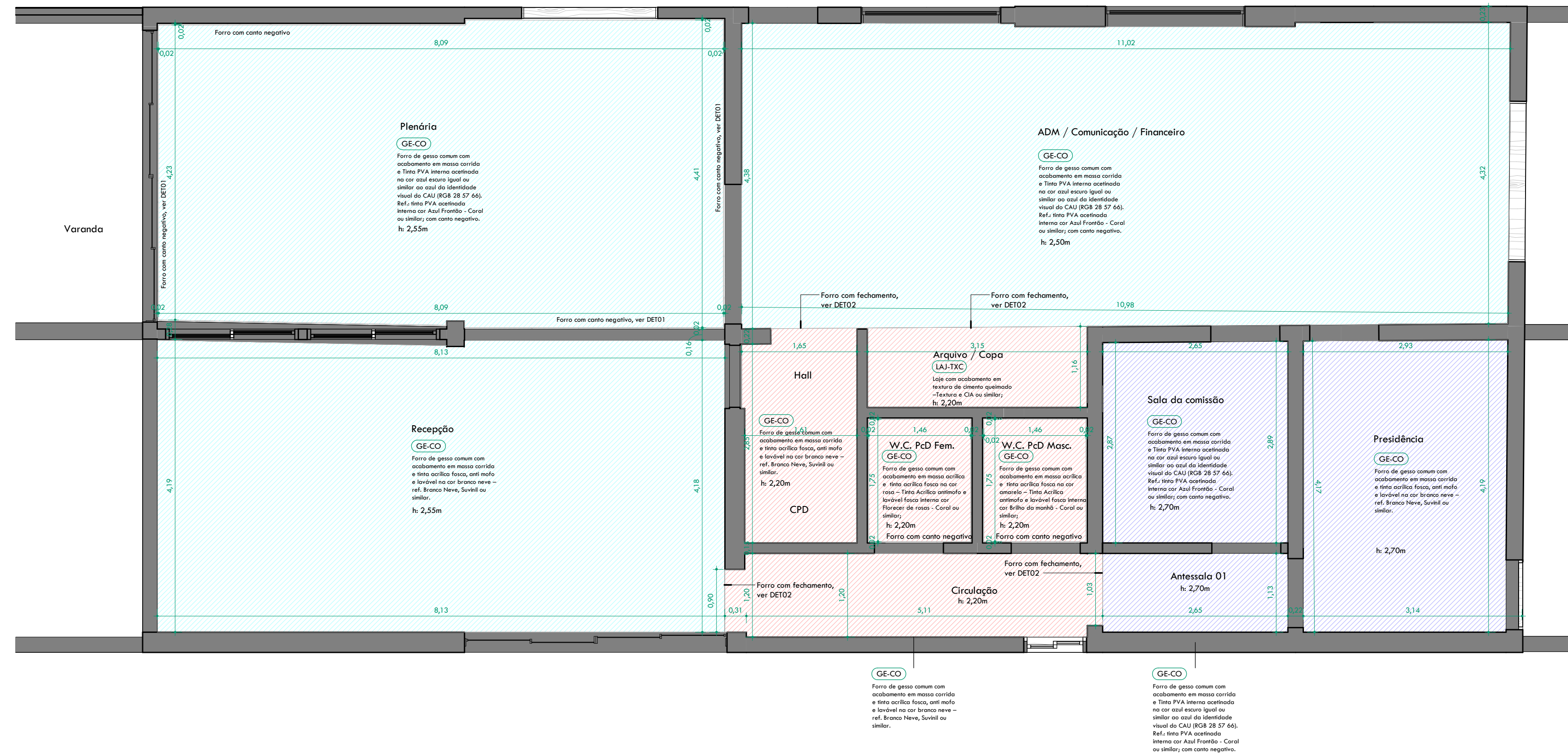


4 LADOS
Rua Manoel Messias, 271
@4ladosprojeta

Responsável Técnico: Renato Mendes CAU 12.741.26-4
Autor: Daniel Almeida CAU A 64897-3 / Renato Mendes CAU A 74126-4
Co-Autor: Hilmar André - CAU A284256-7 / Felipe Tourinho - CAU A282864-2
OUT/2023

Sede CAU/SE
Travessa Juca Barreto, nº 143,
São José, Aracaju/SE
Cliente: Conselho de Arquitetura e
Urbanismo de Sergipe - CAU/SE

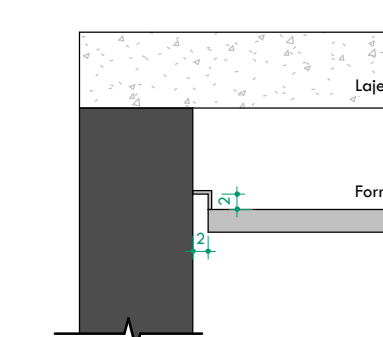
Projeto Executivo
10/25
002
A2E 016
Forro Pavimento Térreo
Escala Indicada



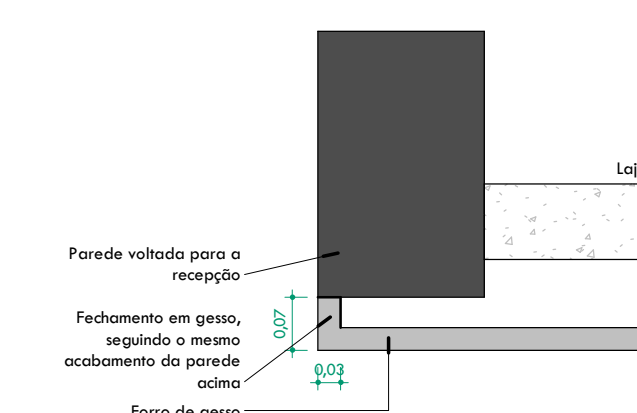
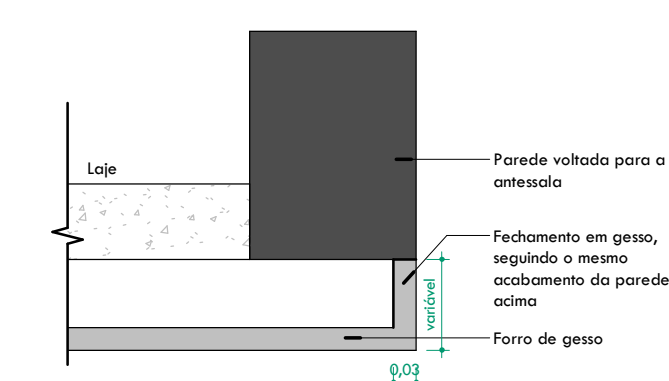
1. Forro 1º Pavimento
1 : 50

FORROS - QUANTITATIVOS		
CÓD	DESCRIÇÃO	ÁREA
GE-CO	Forro de gesso comum	235,45 m²

FORROS ACABAMENTOS - QUANTITATIVOS		
CÓD	DESCRIÇÃO	ÁREA
PAC-AMA	Acabamento em tinta acrílica acetinado na cor amarelo – Acrílica antimofo e lavável fosca interna cor Brilho do manhã - Coral ou similar;	2,56 m²
PAC-AZL	Acabamento em tinta acrílica acetinado na cor azul escuro igual ou similar ao azul da identidade visual do CAU (RG8 28 57 66) – Acrílica antimofo e lavável fosca interna cor Azul Frontão - Coral ou similar;	8,01 m²
PAC-ROS	Acabamento em pintura com Tinta PVA interna fosca na cor rosa – Acrílica antimofo e lavável acetinado interna cor Florescer de rosas - Coral ou similar;	2,56 m²
PIN-AZL	Acabamento em pintura em tinta PVA interna acetinado na cor azul escuro igual ou similar ao azul da identidade visual do CAU (RG8 28 57 66) – PVA fosca interna cor Azul Frontão - Coral ou similar;	122,46 m²
PIN-BRS	Acabamento em massa corrida e tinta acrílica fosca, anti mofo e lavável na cor branco neve – ref. Branco Neve, Suvitil ou similar;	99,49 m²
TEX-CIQ	Acabamento em textura de cimento queimado – ref. textura de cimento queimado Textura e CIA, ou similar;	58,69 m²



2. DET01 - Canto Negativo
1 : 10



3. DET02 - Fechamento
1 : 10

4 LADOS
PROJETOS E
ARQUITETU
RA
LTDA:23209
172000175
Assinado de
forma digital por
4 LADOS
PROJETOS E
ARQUITETURA
LTDA:2320917200
0175
Dados: 2023.10.23
22:55:02 -03'00"



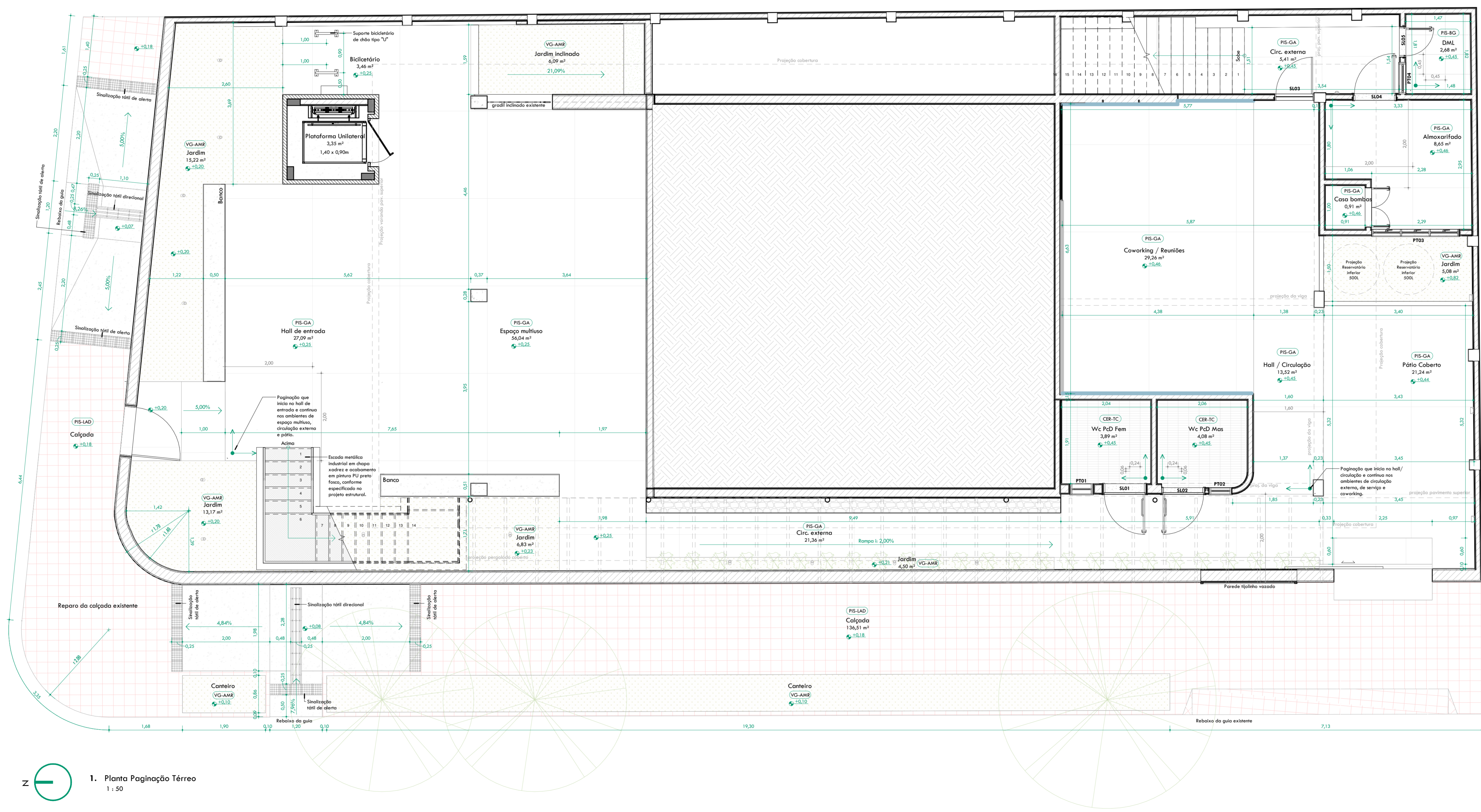
4 Lados
Rua Manoel Messias, 271
@4ladosprojeta

Responsável Técnico: Renato Mendes, CAU A 741.264-4
Autor: Daniel Almeida, CAU A 64897-3 / Renato Mendes, CAU A 741.264-4
Co-Autor: Hilmar André - CAU A284256-4 / Felipe Tourinho - CAU A282864-2

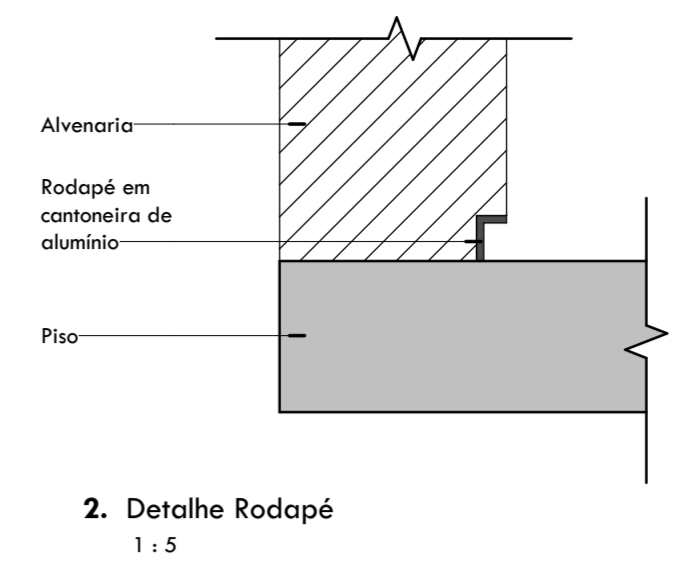
Sede CAU/SE
Travessa Juca Barreto, nº 143,
São José, Aracaju/SE
Cliente: Conselho de Arquitetura e
Urbanismo de Sergipe - CAU/SE

Projeto Executivo
R02
R02
A2E 017
Forro 1º Pavimento
Escala Indicada

OUT / 2023



1. Planta Paquiação Térreo
1 : 50



2. Detalhe Rodapé
1 : 5

PISOS GERAL - QUANTITATIVOS			
IMAGEM	COD	DESCRIÇÃO	ÁREA
	PIS-LAD	Calçada em ladrilho a ser reparado;	85,62 m²
	PIS-CM	Cimento queimado para piso no cor-de-rosa - ref. Cimento queimado para piso, cor Cinza Claro, Quartzado ou similar.	74,47 m²
	GRA-FSG	Cimento preto do gabriel lavgado;	1,13 m²
	PIS-BG	Piso cerâmico granilizado /branco 45x45cm antiderrapante para área molhada - ref. Revestimento cerâmico granilizado /branco, 45x45cm, antiderrapante, lustrado ou similar.	2,68 m²
	CON-DES	Piso de concreto moldado na local, acabamento desempenado;	21,94 m²
	MAD-REA	Piso em taca de madeira existente realocado, deverá ser reformado, lixado e vernizado;	22,85 m²
	PIS-GA	Piso fidej (granito lavado, janta plástica de diâmetro de 2,00m em 2,00m;	204,83 m²
	MAD-PEX	Piso ripado de madeira existente, deverá ser reformado, lixado e vernizado;	17,40 m²
	CEB-CIQ	Revestimento cerâmico cimento queimado 60x60cm lavdo preto (lustrado) interno opacizado - ref. Porcelanite grey ineso ou similar;	5,37 m²
	PIS-EXC	Revestimento cerâmico existente deverá ser mantido, realizar limpeza;	23,92 m²
	CEB-EX1	Revestimento cerâmico existente realizar limpeza;	12,81 m²
	CEB-TC	Revestimento cerâmico terracota 5,5x7,5cm textura lio - ref. Europeas Cód. 55245, ou similar - O rejunte no cor casti colado na base do PIS e nos demais áreas no cor grafite - ref. Forskali;	11,58 m²
	VG-AMR	Vegetação de formação adaptada ao sol e meio ambiente - ref. Associação roseiro	68,25 m²


SOLEIRAS - QUANTITATIVOS					
Marca	Cortagem	Descrição	Comprimento SPT	Profundidade SPT	Espessura SPT
SU01	1	Soleira em granito preto são gabriel lavgado	0,93	0,24	0,02
SU02	1	Soleira em granito preto são gabriel lavgado	0,93	0,15	0,02
SU03	1	Soleira em granito preto são gabriel lavgado	0,90	0,15	0,02
SU04	3	Soleira em granito preto são gabriel lavgado	0,93	0,15	0,02
SU05	1	Soleira em granito preto são gabriel lavgado	0,63	0,15	0,02
SU06	2	Soleira em granito preto são gabriel lavgado	1,90	0,15	0,02
SU07	1	Soleira em granito preto são gabriel lavgado	3,73	0,16	0,02
SU08	1	Soleira em granito preto são gabriel lavgado	0,92	0,15	0,02
SU09	1	Soleira em granito preto são gabriel lavgado	1,03	0,22	0,02
SU10	3	Soleira em granito preto são gabriel lavgado	0,93	0,23	0,02
SU11	1	Soleira em granito preto são gabriel lavgado	4,33	0,21	0,02
SU12	1	Soleira em granito preto são gabriel lavgado	4,20	0,21	0,02

PETORIS - QUANTITATIVOS					
Marca	Cortagem	Descrição	Comprimento SPT	Profundidade SPT	Espessura SPT
PT01	1	Soleira em granito preto são gabriel lavgado	0,54	0,28	0,02
PT02	1	Soleira em granito preto são gabriel lavgado	0,54	0,17	0,02
PT03	1	Soleira em granito preto são gabriel lavgado	2,04	0,17	0,02
PT04	1	Soleira em granito preto são gabriel lavgado	0,72	0,17	0,02

RODAPÉS - QUANTITATIVOS		
IMAGEM	DESCRIÇÃO	Length
	Rodapé 3cm em cantoneira de alumínio no cor preto;	102,92 m

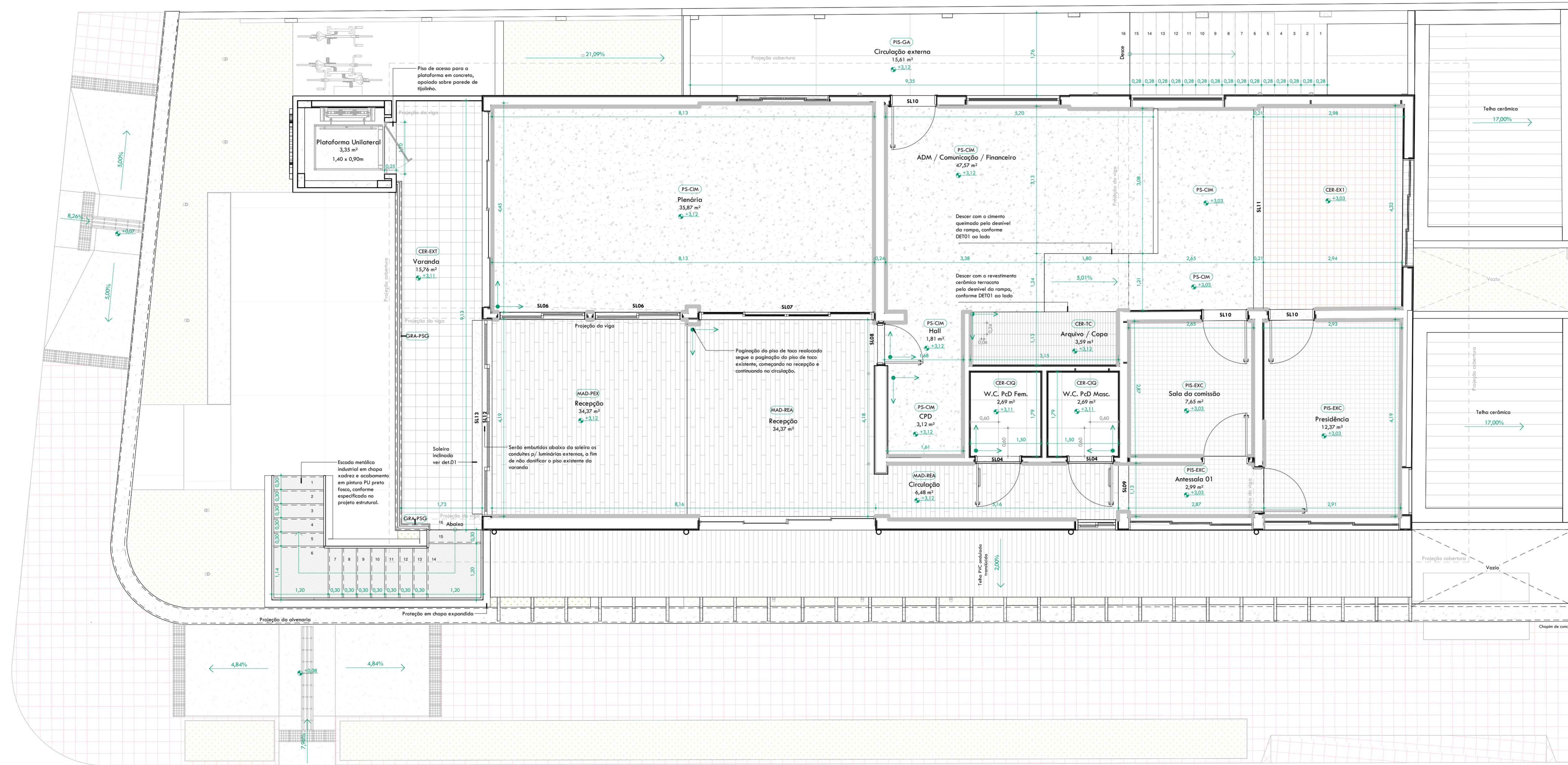
SINALIZAÇÃO TÁTIL DE ALERTA		SINALIZAÇÃO TÁTIL DIRECIONAL	
Marca	Cortagem	Marca	Cortagem
STA	42	STD	14

4 LADOS
PROJETOS E
ARQUITETURA
LDA
LDA:23209172001175
Assinado de forma digital por 4 LADOS PROJETOS E ARQUITETURA LDA:23209172001175
Dados: 2023.10.23 22:55:44 -03'00'



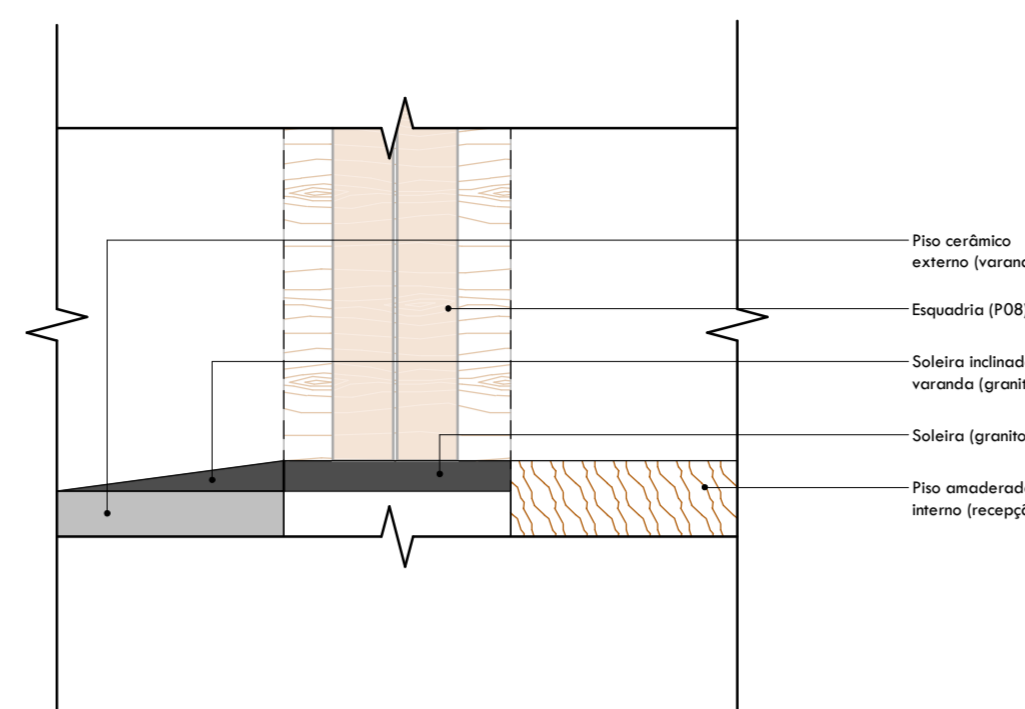
Resumo: Projeto de Reforma e Ampliação da Unidade Habitacional n° 143, no bairro de São Borja, município de São Borja, RS. O projeto foi elaborado por 4 LADOS PROJETOS E ARQUITETURA LDA, inscrita no CNPJ nº 23.209.172/0001-75, sob o registro profissional nº 143/2023-4, sob a orientação do arquiteto responsável, o Sr. Alexandre de Araújo, inscrito no Conselho de Arquitetura e Urbanismo de São Paulo - CAU/SE nº 143/2023-4.

AIEO18
Projeto de Arquitetura e Urbanismo
Projeto de Reforma e Ampliação da Unidade Habitacional n° 143, no bairro de São Borja, município de São Borja, RS.
Escala: Indicação

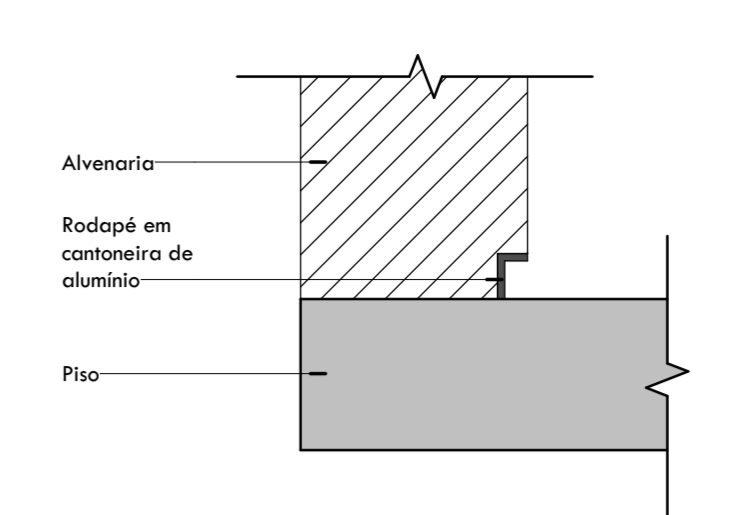


1. Planta Paginação 1º Pav.
1 : 50

2. DET 01 - Soleira P08
1 : 5



3. Detalhe Rodapé
1 : 5



4. DET 01 - Piso da Copa
1 : 10

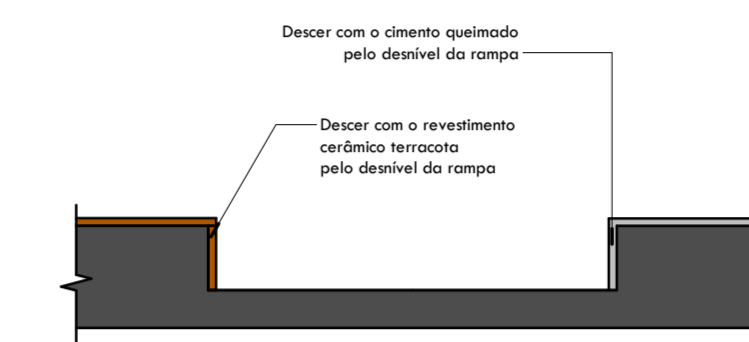


IMAGEM	COD	DESCRIÇÃO	ÁREA
	PIS-LAD	Colado em lodo e ser reparado;	85,62 m²
	PIS-CM	Cimento queimado para piso no cor cinza claro - ref. Cimento queimado para piso, cor Cinza Claro, Quartzado ou similar.	74,47 m²
	GRA-PSG	Granito preto do gabiet levigado;	1,12 m²
	PIS-BG	Piso cerâmico granilizado, branco 45x45cm antiderrapante para área molhada - ref. Revestimento cerâmico granilizado, branco, 45x45cm, antiderrapante, lustrado ou similar.	2,68 m²
	CCN-DES	Piso de concreto moldado no local, acabamento desempenado;	21,94 m²
	MAD-REA	Piso em taca de madeira existente reedificado, deverá ser reformado, lixado e ventado;	22,85 m²
	PIS-GA	Piso fidej (granito lavado, juntas plásticas de dilatação de 2,00m em 2,00m)	204,83 m²
	MAD-PEX	Piso ripado de madeira existente, deverá ser reformado, lixado e ventado;	17,40 m²
	CER-CIQ	Revestimento cerâmico cimento queimado 60x60cm lavada mate (lustrado) interno opacizado - ref. Porcelain grey inaco ou similar;	5,37 m²
	PIS-EXC	Revestimento cerâmico existente deverá ser mantido, realizar limpeza;	23,92 m²
	CER-EX1	Revestimento cerâmico existente realizar limpeza;	12,81 m²
	CER-TC	Revestimento cerâmico terracota 55x75cm textura lio - ref. Europeus C045 55245, ou similar - O rejunte no cor castiço no banheiro PD e no demais áreas no cor grafite - ref. Forskali;	11,58 m²
	VG-AVR	Vegetação de formação adaptada ao sol e meio sombreado - ref. Anacardium roseiro	68,25 m²

SOLEIRAS - QUANTITATIVOS

Marca	Cotagem	Descrição	Comprimento SPT	Profundidade SPT	Espessura SPT
SLO1	1	Soleira em granito preto são gabiet levigado;	0,93	0,24	0,02
SLO2	1	Soleira em granito preto são gabiet levigado;	0,93	0,15	0,02
SLO3	1	Soleira em granito preto são gabiet levigado;	0,90	0,15	0,02
SLO4	3	Soleira em granito preto são gabiet levigado;	0,93	0,15	0,02
SLO5	1	Soleira em granito preto são gabiet levigado;	0,63	0,15	0,02
SLO6	2	Soleira em granito preto são gabiet levigado;	1,90	0,15	0,02
SLO7	1	Soleira em granito preto são gabiet levigado;	3,73	0,16	0,02
SLO8	1	Soleira em granito preto são gabiet levigado;	0,92	0,15	0,02
SLO9	1	Soleira em granito preto são gabiet levigado;	1,03	0,22	0,02
SLO10	3	Soleira em granito preto são gabiet levigado;	0,93	0,23	0,02
SLO11	1	Soleira em granito preto são gabiet levigado;	4,33	0,21	0,02
SLO12	1	Soleira em granito preto são gabiet levigado;	4,20	0,21	0,02
SLO13	1	Soleira em granito preto São gabiet levigado;	4,30	0,20	0,02

OBS: Soleira SLO13 - deve ser adaptado para inclinação de acesso do varanda o reapição, conforme DET 01

FETORIS - QUANTITATIVOS

Marca	Cotagem	Descrição	Comprimento SPT	Profundidade SPT	Espessura SPT
PF01	1	Soleira em granito preto são gabiet levigado;	0,54	0,28	0,02
PF02	1	Soleira em granito preto são gabiet levigado;	0,54	0,17	0,02
PF03	1	Soleira em granito preto são gabiet levigado;	2,04	0,17	0,02
PF04	1	Soleira em granito preto são gabiet levigado;	0,72	0,17	0,02

RODAPÉS - QUANTITATIVOS

IMAGEM	DESCRIÇÃO	Length
	Rodapé 3m em cantoneira de alumínio no cor preto;	102,92 m

SINALIZAÇÃO TÁTIL DE ALERTA

Marca	Cotagem
SIA	42

SINALIZAÇÃO TÁTIL DIRECIONAL

Marca	Cotagem
STD	14

4 LADOS
PROJETOS E
ARQUITETURA
LTD.A.2320917
2000175

Assinado de forma
digital por 4 LADOS
PROJETOS E
ARQUITETURA
LTD.A.23209172000
175
Dados: 2023.10.23
22:56:45 -03'00'



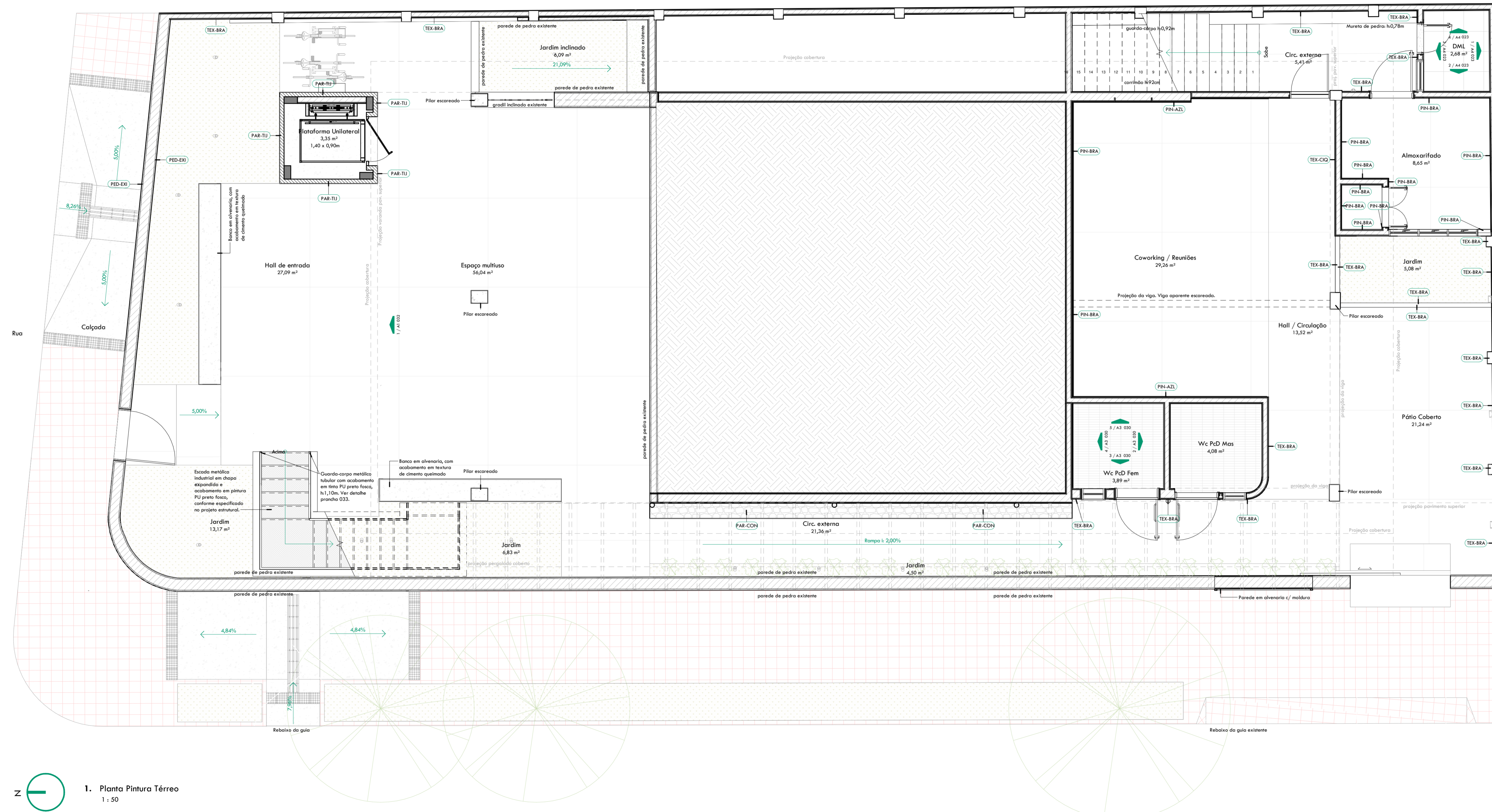
4 Lados
Proj. Arq. Ana Paula SPT
R. Amador de Almeida, 371
Aparecida do Rio Preto - SP
@arquiteturadados

Resumo do Projeto: Projeto de Arquitetura para o 1º Pav. do Edifício 4 Lados, situado no endereço Rua São João, nº 143, no bairro de Vila Mariana, São Paulo - SP. O projeto foi desenvolvido em conformidade com o Projeto de Lei nº 12.322/2010, que estabelece a obrigatoriedade de acessibilidade para pessoas com deficiência física em edifícios públicos e de uso coletivo. O projeto foi desenvolvido em conformidade com o Projeto de Lei nº 12.322/2010, que estabelece a obrigatoriedade de acessibilidade para pessoas com deficiência física em edifícios públicos e de uso coletivo.

Sociedade CAU/SE
Estrada São João Borromeo, nº 143,
Praça do Brasil, São Paulo - SP
CNPJ nº 06.940.888/0001-00
Cadastro em Arquitetura e
Urbanismo de São Paulo - CAU/SE

Projeto de Arquitetura
Estrada São João Borromeo, nº 143,
Praça do Brasil, São Paulo - SP
CNPJ nº 06.940.888/0001-00
Cadastro em Arquitetura e
Urbanismo de São Paulo - CAU/SE

Escala Indecida




1. Planta Pintura Têrreo
1 : 50

IMAGEM	COD	DESCRIÇÃO	ÁREA
	CER-AMA	Revestimento cerâmico existente no cor amarelo, deverá ser mantido e realizar limpeza.	2,67 m²
	CER-BBA	Revestimento cerâmico 15,5x15,5cm, no cor branco acinzentado - revestimento lateral branco acinzentado, 15,5x15,5cm, Elere ou similar, com rejunte no cor amarelo dora - ref. Biacore Crema, Quartzolite, Sika ou similar.	10,61 m²
	CER-CIQ	Revestimento cerâmico cimento queimado 60x60cm borda reta (fritado) interno acinzentado - ref. Paviment grey, Incaor ou similar.	11,00 m²
	CER-ROS	Revestimento cerâmico 15,5x15,5cm, no cor branco acinzentado - revestimento lateral branco acinzentado, 15,5x15,5cm, Elere ou similar, com rejunte no cor rosa dora - ref. Rejunte Biacore Stone, Quartzolite, Sika ou similar.	10,74 m²
	CER-TC	Revestimento cerâmico formato 5,5x20cm textura lisa - ref. Elargres (Cód. 33242), ou similar - O rejunte no cor azul cobalto no banheiro P2 e no demais áreas no cor grafite - ref. Portland.	25,53 m²
	PAC-AMA	Acabamento em tinta acrílica acinzentada no cor amarelo - Acrílica opaca e lavável fosca interna cor Brilho do marul - Coral ou similar.	7,83 m²
	PAC-AZI	Acabamento em tinta acrílica acinzentada no cor azul escuro igual ou similar ao cor de identificação - ref. do CAU (C8 28 57 46) - Acrílica opaca e lavável fosca interna cor Azul Frontão - Coral ou similar.	8,77 m²
	PAC-ROS	Acabamento em pintura com Tinta PVA interna fosca no cor rosa - Acrílica opaca e lavável acinzentado interno cor Flores de rosa - Coral ou similar.	8,04 m²
	PAR-CON	Parede de concreto.	26,44 m²
	PAR-ESC	Parede escurecida, com aplicação de tratamento com resina acrílica fosca.	14,43 m²
	PAR-TI	Tijolo aparente no cor vermelho 20x10x6cm, ref. Orlato do Nordeste ou similar, com acabamento em resina acrílica no verso lacer (lata e acabamento é somente para impermeabilização de tijolo), deverá ser esmaltado com argamassa AC3 para ter uma melhor resistência no Rejunte dos tijolos.	59,60 m²
	PED-EXI	Parede de pedra existente. Realizar limpeza.	328,65 m²
	FIN-AZI	Acabamento em pintura em tinta PVA interna acinzentada no cor azul escuro igual ou similar ao cor de identificação - ref. do CAU (C8 28 57 46) - PVA fosca interna cor Azul Frontão - Coral ou similar.	67,92 m²
	FIN-BBA	Acabamento em pintura com Tinta PVA interna Fosca Branco Gelo - similar ou similar.	281,08 m²
	FIS-BG	Fita acrílica granulada, branca 45x45cm antidespedaçante para áreas molhadas - ref. Revestimento cerâmico granulada, branca, 45x45cm, antidespedaçante, lacer ou similar.	10,98 m²
	TEX-BBA	Acabamento em textura branca diretamente sobre reboco (despedaçado fino - ref. TAC, Colopente Classic Branco Ince - Textura e Cia).	353,83 m²
	TEX-CIQ	Acabamento em textura de cimento queimado - ref. textura de cimento queimado Textura e Cia, ou similar.	81,10 m²

OBSERVAÇÕES:

- Conferir medidas in loco.
- Todas as paredes de pedra existentes, deverão passar por processo de limpeza e tratamento com resina acrílica lacer fosca.
- Todas as pilares e vigas aparentes e escurecidas, com aplicação de tratamento com resina acrílica fosca.
- Aplicar resina acrílica ou verniz lacer nos tijolos, para impermeabilização do mesmo.
- Tubulação de drenagem com acabamentos em tinta PU no cor preto fosco.
- Escada, guarda-corpos e estruturas metálicas com acabamento em tinta PU no cor preto fosco.

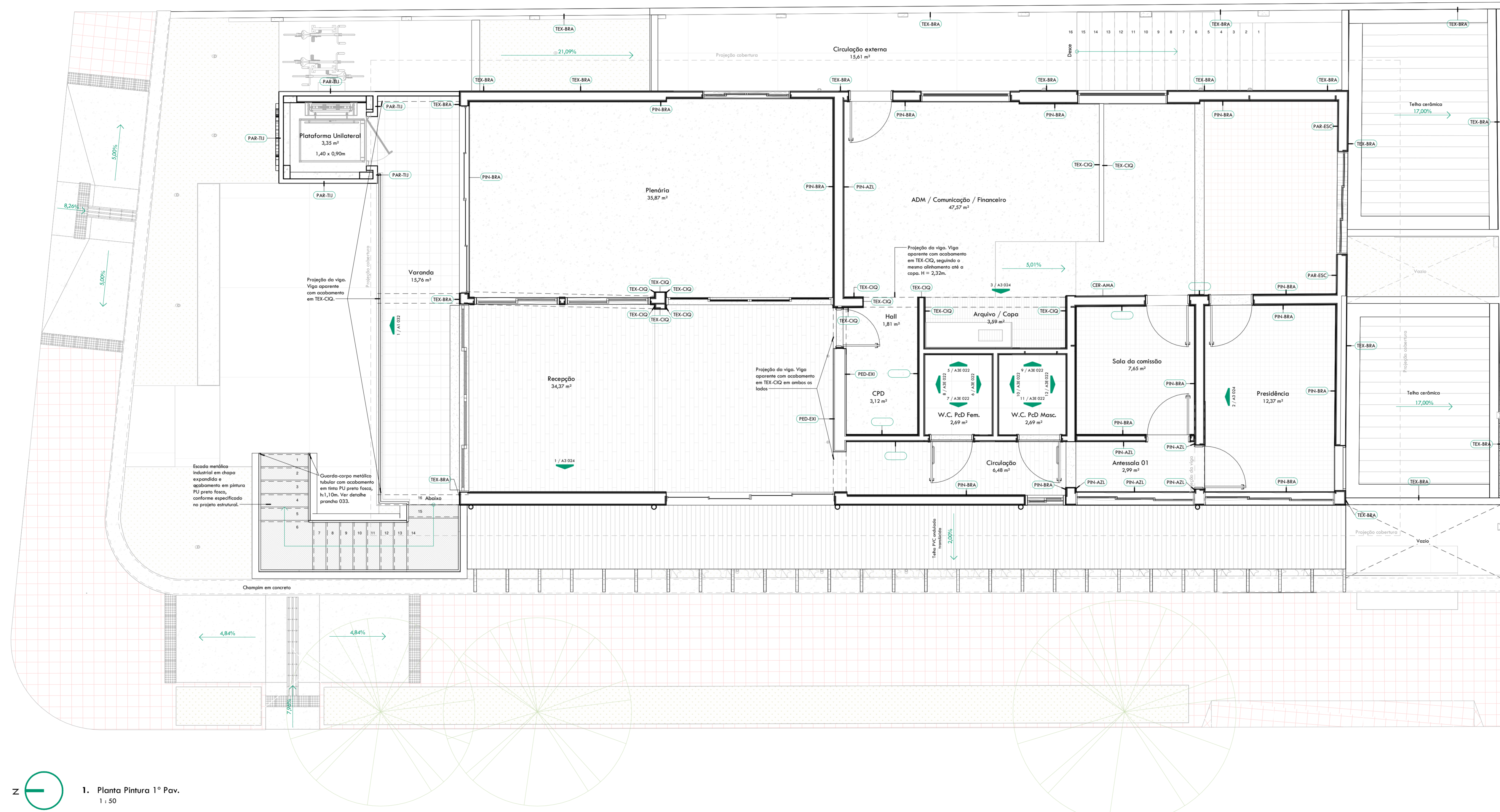
4 LADOS PROJETOS E ARQUITETURA LTDA:2320917 2000175
Assinado de forma digital por 4 LADOS PROJETOS E ARQUITETURA LTDA:2320917200 0175
Dados: 2023.10.23 22:52:17 -03'00"



Responsible: Francisco de Assis Soares CAU 8.741.204-4
Especialista: João Botelho, nº 143,
Co-autor(a): Helton Hinkel - CAU 4326255-7 / Rafael Turbino - CAU 432884-2
Cliente: Conselho de Arquitetura e Urbanismo de São Paulo - CAU/SE
01/10/2023

4 Lados
Rua Anacleto de Medeiros, 371
Assunção/MS, 7371
@arquitetura4lados

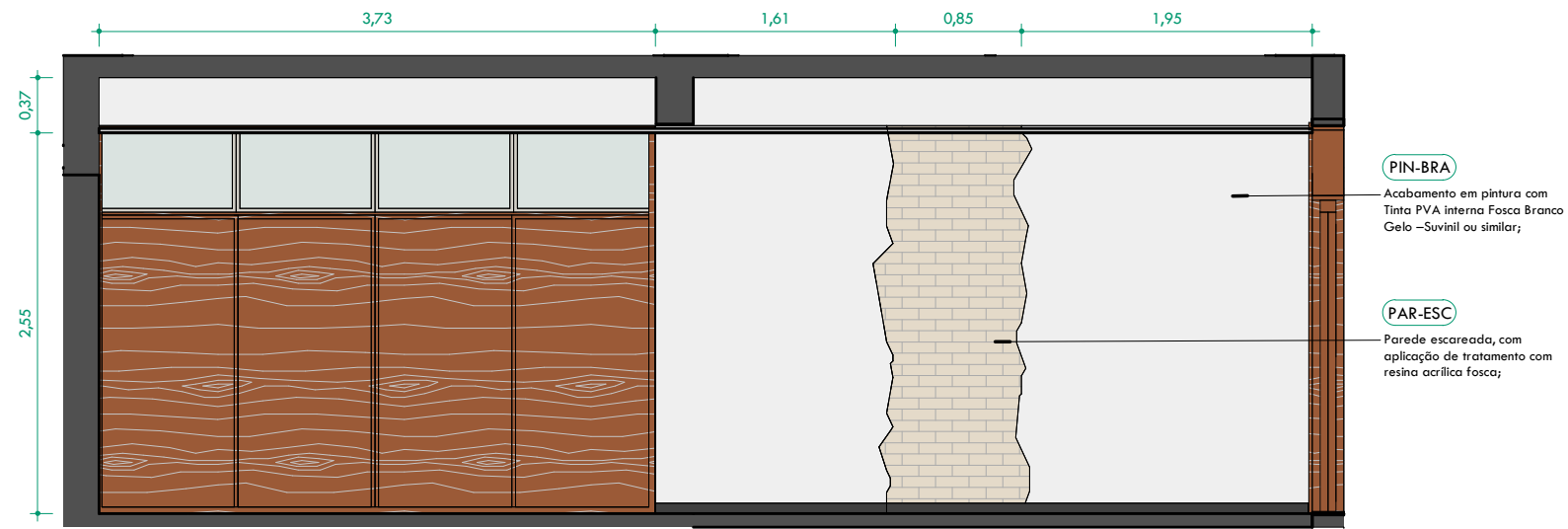
Sede: CAU/SE
Especialista: João Botelho, nº 143,
Planta: Pintura Têrreo
Escala: Indecida



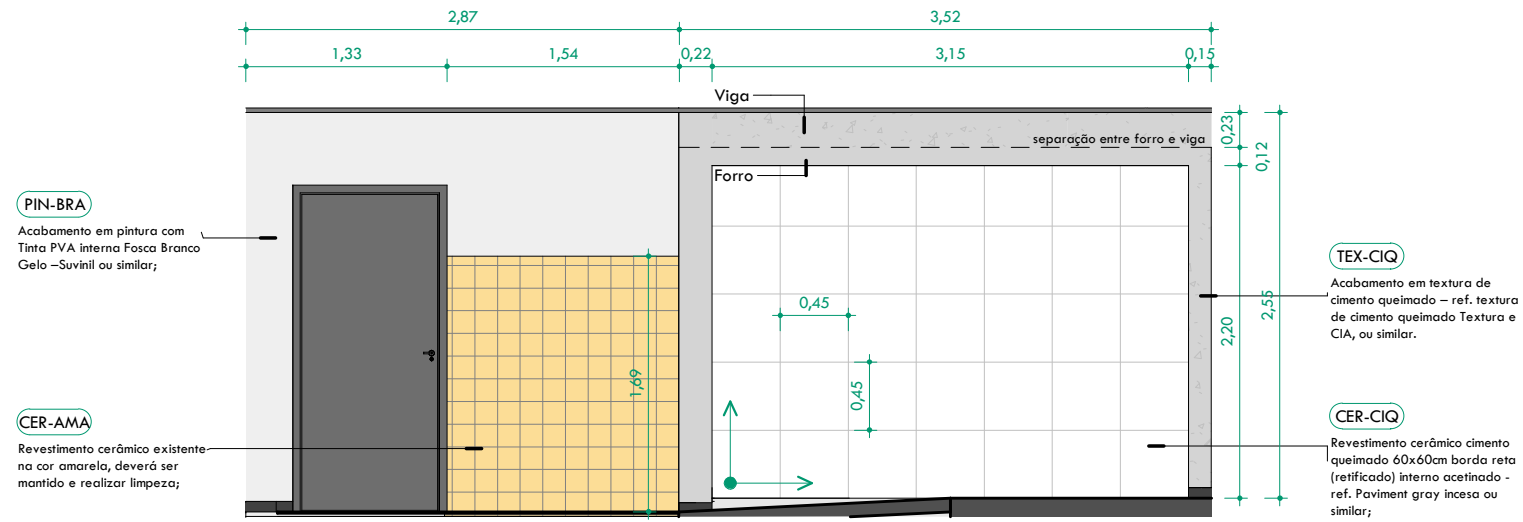
1. Planta Pintura 1º Pav.
1:50

IMAGEM	CÓD	DESCRIÇÃO	ÁREA
	CER-AMA	Revestimento cerâmico existente no cor amarelo, deverá ser mantido e realizar limpeza.	2,67 m²
	CER-BBA	Revestimento cerâmico 15,5x15,5cm, no cor Branco acetinado - revestimento lateral Branco acetinado, 15,5x15,5cm, Eléve ao similar, com rejunte no cor amarelo d'ouro - ref. Brique Crema, Quarzolite, Sika ou similar.	10,61 m²
	CER-CIG	Revestimento cerâmico cimento queimado 60x60cm borda reta (fritado) interno acetinado - ref. Foulmer grey Inca ou similar.	11,00 m²
	CER-RCS	Revestimento cerâmico 15,5x15,5cm, no cor Branco acetinado - revestimento lateral Branco acetinado, 15,5x15,5cm, Eléve ao similar, com rejunte no cor rosa d'ouro - ref. Rejunte Brite Flow, Quarzolite, Sika ou similar.	10,74 m²
	CER-TC	Revestimento cerâmico formato 5,5x20cm textura lisa - ref. Estargos (Cód. 33242), ou similar - O rejunte no cor azul cobalto nos banheiros P-2 e nos demais áreas no cor grafite - ref. Portland.	25,53 m²
	PAC-AMA	Acabamento em tinta acrílica acetinado no cor amarelo - Acrílica cetinosa e lavável fosco interno cor Brilho do marfim - Coral ou similar.	7,83 m²
	PAC-AZI	Acabamento em tinta acrílica acetinado no cor azul escuro igual ou similar ao cor do Identidade Visual do CAU (RCS 28 57 46) - Acrílica cetinosa e lavável fosco interno cor Azul Frontão - Coral ou similar.	8,77 m²
	PAC-RCS	Acabamento em pintura com Tinta PVA interna fosco no cor rosa - Acrílica cetinosa e lavável acetinado interno cor Flores de rosa - Coral ou similar.	8,04 m²
	PAR-CON	Parede de concreto.	26,44 m²
	PAR-ESC	Parede escurecida, com aplicação de tratamento com resina acrílica fosco.	14,43 m²
	PAR-TU	Tijolo aparente no cor vermelho 20x10x6cm, ref. Olaria do Nordeste ou similar, com acabamento em resina acrílica no verso lãco (deve o acabamento é somente para impermeabilização de fachada), deverá ser assentado com argamassa A-33 para ter uma melhor resistência no Rejunte dos tijolos.	59,60 m²
	PED-EX	Parede de pedra existente. Realizar limpeza.	328,65 m²
	FN-AZL	Acabamento em pintura em tinta PVA interna acetinado no cor azul escuro igual ou similar ao cor do Identidade Visual do CAU (RCS 28 57 46) - PVA fosco interno cor Azul Frontão - Coral ou similar.	67,92 m²
	FN-BBA	Acabamento em pintura com Tinta PVA interna Fosco Branco Gelo -Gentil ou similar.	281,08 m²
	FN-BSG	Piso cerâmico granulado, Branco 45x45cm antiderrapante para área molhada - ref. Revestimento cerâmico granulado, Branco, 45x45cm, antiderrapante, Inca ou similar.	10,98 m²
	TEX-BBA	Acabamento em textura Branco diretamente sobre reboco -acompanhado fino - ref. TAC, Coponete Classic Branco Inca - Textura e Cig.	353,83 m²
	TEX-CIG	Acabamento em textura de cimento queimado - ref. textura de cimento queimado Textura e CA, ou similar.	81,10 m²

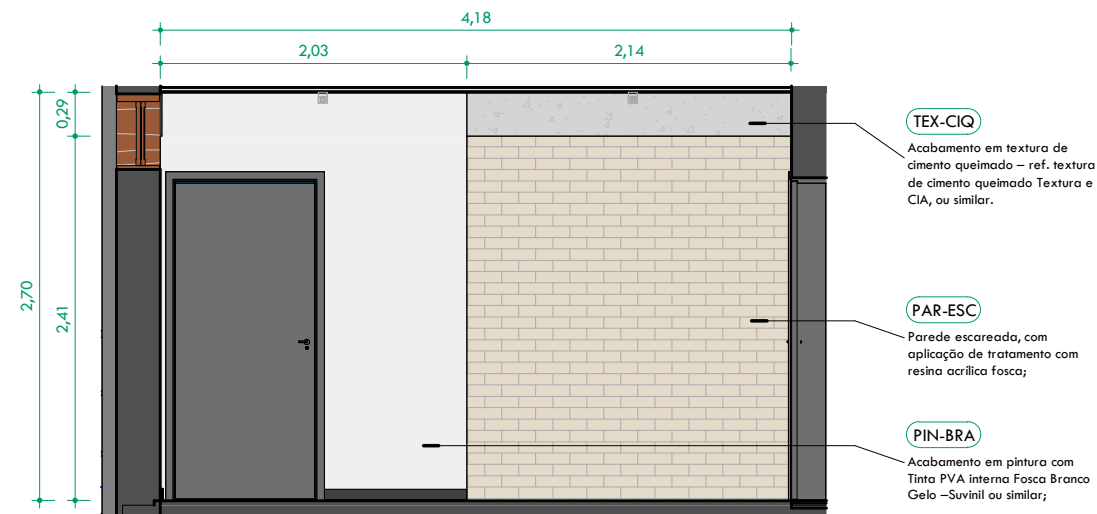
- OBSERVAÇÕES:
- Conferir medidas in loco.
 - Todas as paredes de pedra existentes, deverão passar por processo de limpeza e tratamento com resina acrílica incolôr fosco.
 - Todas as pilares e vigas aparentes e escurecidas, com aplicação de tratamento com resina acrílica fosco.
 - Aplicar resina acrílica ou verniz incolôr nos tijolos, para impermeabilização do mesmo.
 - Tubulação de drenagem com acabamentos em tinta PU no cor preto fosco.
 - Passarelas, escada, guarda-corpos e estruturas metálicas com acabamento em tinta PU no cor preto fosco.



1. Recepção - a
1 : 50



3. Arquivo / Copa - a
1 : 50



2. Presidência - a
1 : 50

4 LADOS PROJETOS E
ARQUITETURA
LTDA:2320917200017
5

Assinado de forma digital por 4
LADOS PROJETOS E
ARQUITETURA
LTDA:23209172000175
Dados: 2023.10.23 22:59:58
-03'00'

OBSERVAÇÃO: CONFERIR MEDIDAS NO LOCAL



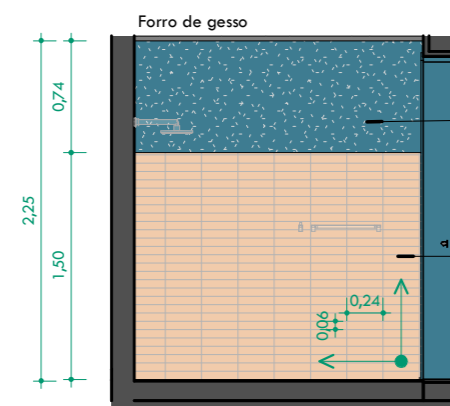
4 LADOS
ARQUITETURA
Rua Manoel Messias, 271
Aracaju, Sergipe
@4ladosarquitetura

Responsável Técnico(a): Rômulo Sandes CAU: A 74126-4
Autor(a): Daniel Almeida CAU: A. 64897-3 / Rômulo Sandes CAU: A 74126-4
Co-Autor(a): Hilton André - CAU: A284256-4 / Rejane Tourinho - CAU: A282864-2

OUT/2023

Sede CAU/SE
Travessa Juca Barreto, nº 143,
São José, Aracaju/SE
Cliente: Conselho de Arquitetura e
Urbanismo de Sergipe - CAU/SE

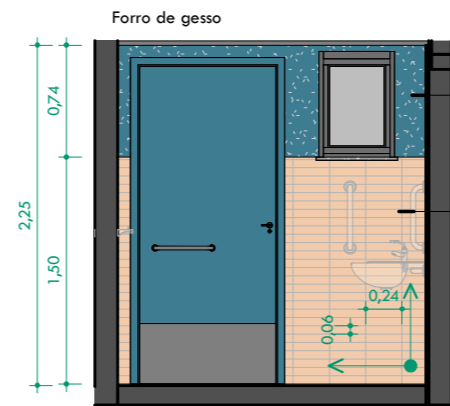
Projeto Executivo
Prancha: 24/35
R02
A3 024
Vista - Primeiro Pavimento
Escala Indicada



1. Vista WC PcD Térreo - a
1 : 50

PAC-AZL
Acabamento em tinta acrílica acetinado na cor azul escuro igual ou similar ao azul da identidade visual do CAU (RGB 28 57 66) – Acrílica antimofa e lavável fosca interna cor Azul Frontão - Coral ou similar;

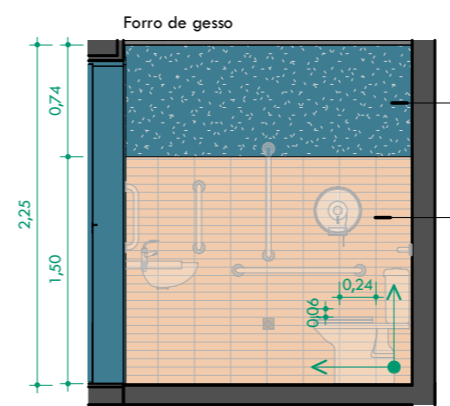
CER-TC
Revestimento cerâmico terracota 5,5x24cm textura lisa c- ref. Eurogres Cód. 55240, ou similar - O rejunte na cor azul cobalto nos banheiros PcD e nas demais áreas na cor grafite - ref. Portakoll;



2. Vista WC PcD Térreo - b
1 : 50

PAC-AZL
Acabamento em tinta acrílica acetinado na cor azul escuro igual ou similar ao azul da identidade visual do CAU (RGB 28 57 66) – Acrílica antimofa e lavável fosca interna cor Azul Frontão - Coral ou similar;

CER-TC
Revestimento cerâmico terracota 5,5x24cm textura lisa c- ref. Eurogres Cód. 55240, ou similar - O rejunte na cor azul cobalto nos banheiros PcD e nas demais áreas na cor grafite - ref. Portakoll;



3. Vista WC PcD Térreo - c
1 : 50

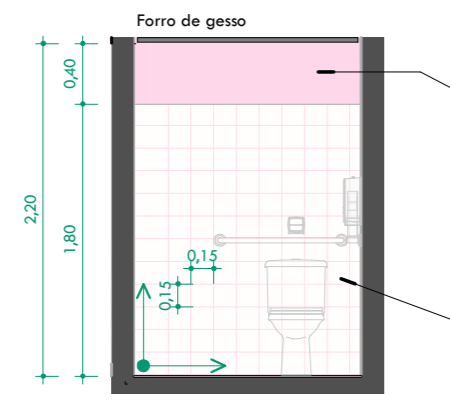
PAC-AZL
Acabamento em tinta acrílica acetinado na cor azul escuro igual ou similar ao azul da identidade visual do CAU (RGB 28 57 66) – Acrílica antimofa e lavável fosca interna cor Azul Frontão - Coral ou similar;

CER-TC
Revestimento cerâmico terracota 5,5x24cm textura lisa c- ref. Eurogres Cód. 55240, ou similar - O rejunte na cor azul cobalto nos banheiros PcD e nas demais áreas na cor grafite - ref. Portakoll;



4. Vista WC PcD Térreo - d
1 : 50

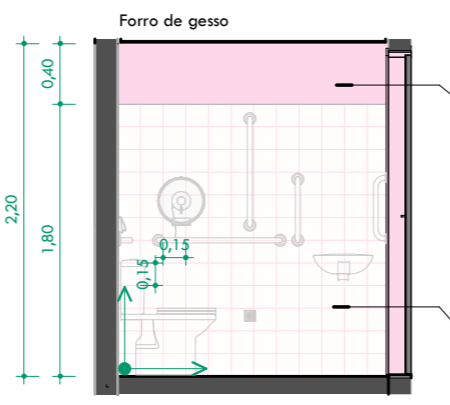
CER-TC
Revestimento cerâmico terracota 5,5x24cm textura lisa c- ref. Eurogres Cód. 55240, ou similar - O rejunte na cor azul cobalto nos banheiros PcD e nas demais áreas na cor grafite - ref. Portakoll;



5. Vista WC PcD Fem. - a
1 : 50

PAC-ROS
Acabamento em pintura com Tinta PVA interna fosca na cor rosa – Acrílica antimofa e lavável acetinado interna cor Florescer de rosas - Coral ou similar;

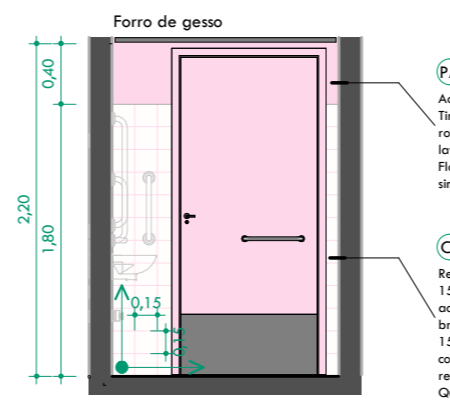
CER-ROS
Revestimento cerâmico 15,5x15,5cm, na cor branco acetinado – revestimento boreal branco acetinado, 15,5x15,5cm, Eliane ou similar; com rejunte na cor rosa claro - ref. Rejunte Bege Rose, Quartzobras Sika ou similar;



6. Vista WC PcD Fem. - b
1 : 50

PAC-ROS
Acabamento em pintura com Tinta PVA interna fosca na cor rosa – Acrílica antimofa e lavável acetinado interna cor Florescer de rosas - Coral ou similar;

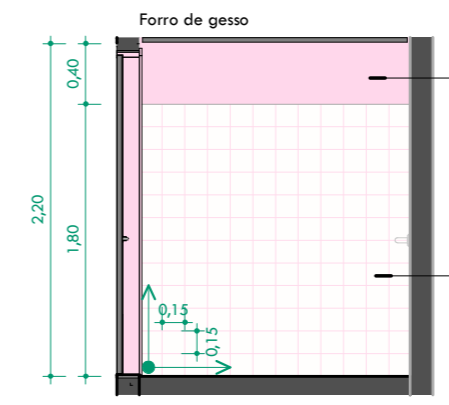
CER-ROS
Revestimento cerâmico 15,5x15,5cm, na cor branco acetinado – revestimento boreal branco acetinado, 15,5x15,5cm, Eliane ou similar; com rejunte na cor rosa claro - ref. Rejunte Bege Rose, Quartzobras Sika ou similar;



7. Vista WC PcD Fem. - c
1 : 50

PAC-ROS
Acabamento em pintura com Tinta PVA interna fosca na cor rosa – Acrílica antimofa e lavável acetinado interna cor Florescer de rosas - Coral ou similar;

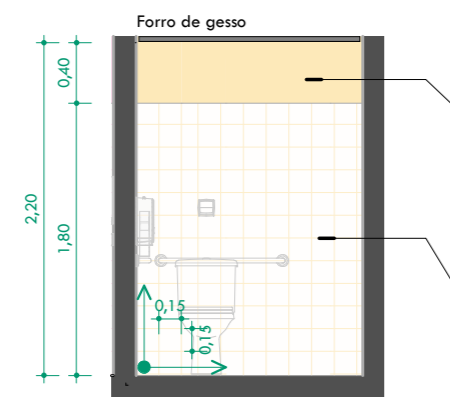
CER-ROS
Revestimento cerâmico 15,5x15,5cm, na cor branco acetinado – revestimento boreal branco acetinado, 15,5x15,5cm, Eliane ou similar; com rejunte na cor rosa claro - ref. Rejunte Bege Rose, Quartzobras Sika ou similar;



8. Vista WC PcD Fem. - d
1 : 50

PAC-ROS
Acabamento em pintura com Tinta PVA interna fosca na cor rosa – Acrílica antimofa e lavável acetinado interna cor Florescer de rosas - Coral ou similar;

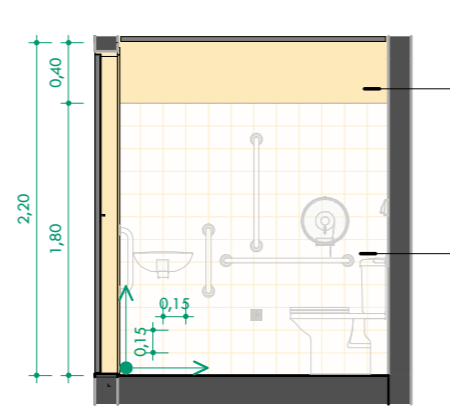
CER-ROS
Revestimento cerâmico 15,5x15,5cm, na cor branco acetinado – revestimento boreal branco acetinado, 15,5x15,5cm, Eliane ou similar; com rejunte na cor rosa claro - ref. Rejunte Bege Rose, Quartzobras Sika ou similar;



9. Vista WC PcD Mas. - a
1 : 50

PAC-AMA
Acabamento em tinta acrílica acetinado na cor amarela – Acrílica antimofa e lavável fosca interna cor Brilho da manhã - Coral ou similar;

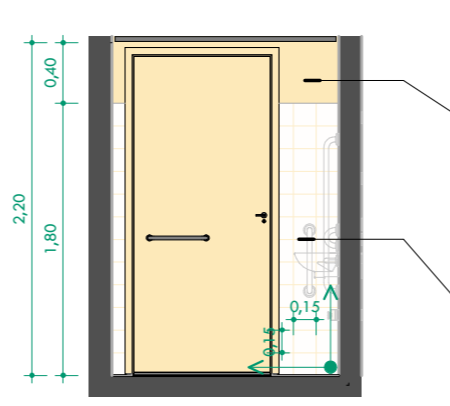
CER-BRA
Revestimento cerâmico 15,5x15,5cm, na cor branco acetinado – revestimento boreal branco acetinado, 15,5x15,5cm, Eliane ou similar; com rejunte na cor amarelo claro - ref. Rejunte Crema, Quartzobras Sika ou similar;



10. Vista WC PcD Mas. - b
1 : 50

PAC-AMA
Acabamento em tinta acrílica acetinado na cor amarela – Acrílica antimofa e lavável fosca interna cor Brilho da manhã - Coral ou similar;

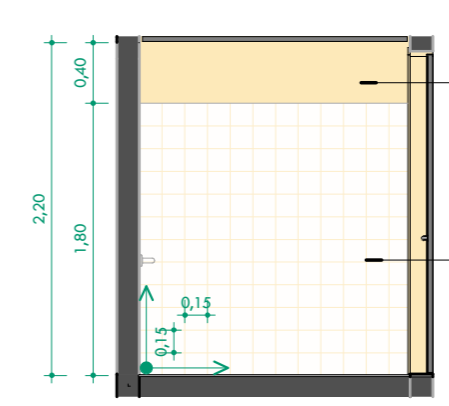
CER-BRA
Revestimento cerâmico 15,5x15,5cm, na cor branco acetinado – revestimento boreal branco acetinado, 15,5x15,5cm, Eliane ou similar; com rejunte na cor amarelo claro - ref. Rejunte Crema, Quartzobras Sika ou similar;



11. Vista WC PcD Mas. - c
1 : 50

PAC-AMA
Acabamento em tinta acrílica acetinado na cor amarela – Acrílica antimofa e lavável fosca interna cor Brilho da manhã - Coral ou similar;

CER-BRA
Revestimento cerâmico 15,5x15,5cm, na cor branco acetinado – revestimento boreal branco acetinado, 15,5x15,5cm, Eliane ou similar; com rejunte na cor amarelo claro - ref. Rejunte Crema, Quartzobras Sika ou similar;



12. Vista WC PcD Mas. - d
1 : 50

PAC-AMA
Acabamento em tinta acrílica acetinado na cor amarela – Acrílica antimofa e lavável fosca interna cor Brilho da manhã - Coral ou similar;

CER-BRA
Revestimento cerâmico 15,5x15,5cm, na cor branco acetinado – revestimento boreal branco acetinado, 15,5x15,5cm, Eliane ou similar; com rejunte na cor amarelo claro - ref. Rejunte Crema, Quartzobras Sika ou similar;

4 LADOS PROJETOS E ARQUITETURA
LTDA:232091720001
75

Assinado de forma digital por
4 LADOS PROJETOS E ARQUITETURA
LTDA:23209172000175
Dados: 2023.10.23 23:00:25 -03'00'

OBSERVAÇÃO: CONFIRMAR MEDIDAS NO LOCAL

Projeto Executivo
Prancha: 22/35
R02

A3E 022
Vista - Banheiros PcD


Escala indicada

Sede CAU/SE
Travessa Juca Barreto, nº 143,
São José, Aracaju/SE

Cliente: Conselho de Arquitetura e Urbanismo de Sergipe - CAU/SE

Responsável Técnico(a): Rômulo Sandes CAU: A.74126-4
Autor(a): Daniel Almeida CAU: A.64897-3 / Rômulo Sandes CAU: A.74126-4
Co-Autor(a): Hilton André - CAU: A284256-4 / Rejane Tourinho - CAU: A282864-2

OUT/2023



4 Lados
Arquitetura

Rua Manoel Messias, 271
Aracaju, Sergipe
@4ladosarquitetura



4 LADOS

Rua Manoel Messias, 271
Aracaju, Sergipe
@4ladosarquitetura

Responsável Técnico(a): Rômulo Sandes CAU: A 74126-4
Autor(a): Daniel Almeida CAU: A 64897-3 / Rômulo Sandes CAU: A 74126-4
Co-Autor(a): Hilton André - CAU: A284256-4 / Rejane Taurinho - CAU: A282864-2

OUT/2023

Sede CAU/SE
Travessa Juca Barreto, nº 143,
São José, Aracaju/SE

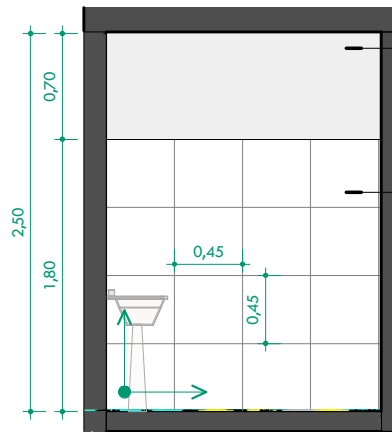
Cliente: Conselho de Arquitetura e
Urbanismo de Sergipe - CAU/SE

Projeto Executivo
Prancha: 23/35
R02

A4 023

Vista - DML

Escala Indicada



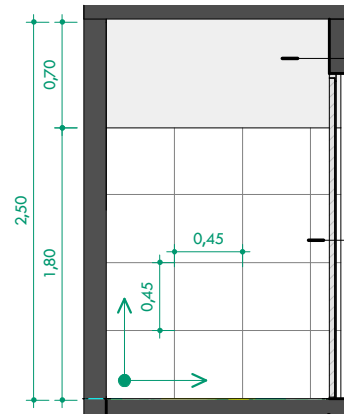
1. DML - a
1 : 50

PIN-BRA

Acabamento em pintura com
Tinta PVA interna Fosca Branco
Gelo -Suvinil ou similar;

PIS-BG

Piso cerâmico
granilhado/branco 45x45cm
antiderrapante para área
molhada - ref. Revestimento
cerâmico granilhado/branco,
45x45cm, antiderrapante,
Incefra ou similar.



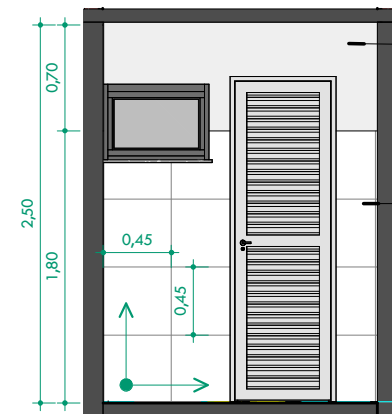
2. DML - b
1 : 50

PIN-BRA

Acabamento em pintura com
Tinta PVA interna Fosca Branco
Gelo -Suvinil ou similar;

PIS-BG

Piso cerâmico
granilhado/branco 45x45cm
antiderrapante para área
molhada - ref. Revestimento
cerâmico granilhado/branco,
45x45cm, antiderrapante,
Incefra ou similar.



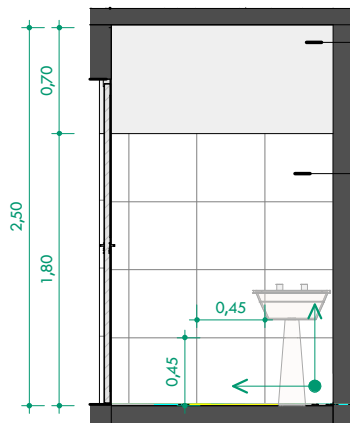
3. DML - c
1 : 50

PIN-BRA

Acabamento em pintura com
Tinta PVA interna Fosca Branco
Gelo -Suvinil ou similar;

PIS-BG

Piso cerâmico
granilhado/branco 45x45cm
antiderrapante para área
molhada - ref. Revestimento
cerâmico granilhado/branco,
45x45cm, antiderrapante,
Incefra ou similar.



4. DML - d
1 : 50

PIN-BRA

Acabamento em pintura com
Tinta PVA interna Fosca Branco
Gelo -Suvinil ou similar;

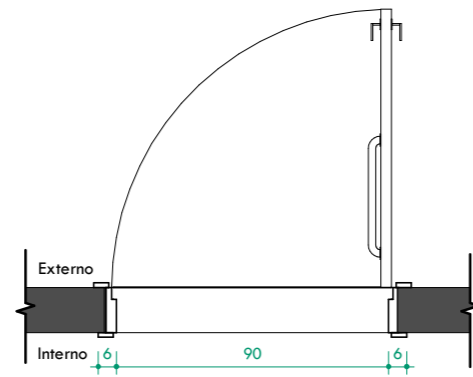
PIS-BG

Piso cerâmico
granilhado/branco 45x45cm
antiderrapante para área
molhada - ref. Revestimento
cerâmico granilhado/branco,
45x45cm, antiderrapante,
Incefra ou similar.

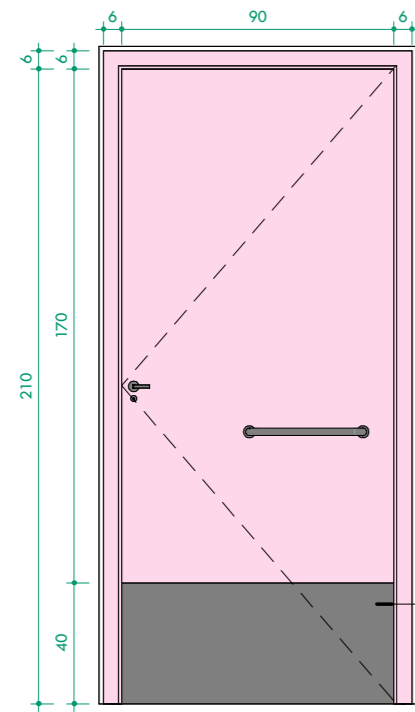
4 LADOS
PROJETOS E
ARQUITETU
RA
LTDA:2320917
2000175

Assinado de
forma digital
por 4 LADOS
PROJETOS E
ARQUITETURA
LTDA:2320917
2000175
Dados:
2023.10.23
23:00:53 -03'00'

OBSERVAÇÃO: CONFERIR MEDIDAS NO LOCAL

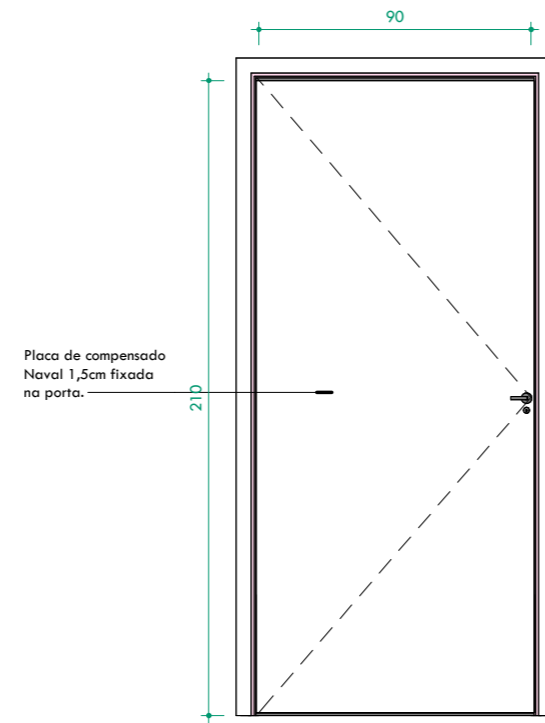


1. P12 - Vista Superior
1 : 25



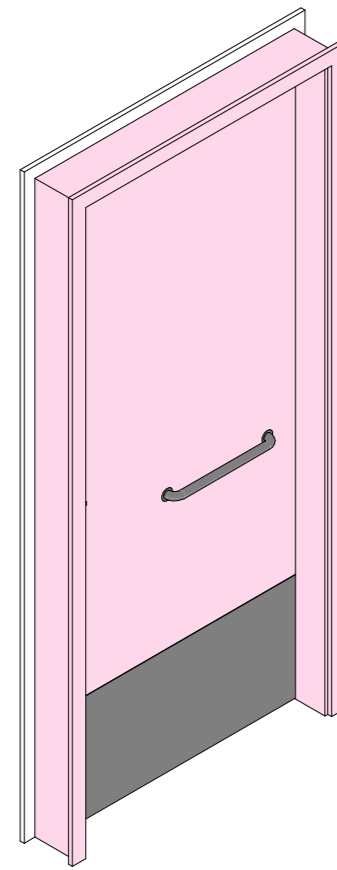
2. P12 - Vista Frontal
1 : 25

Porta de abrir em madeira semioca, 0,90x2,10m, com acabamento em pintura em tinta esmalte a base água para madeiras e área externa na cor branco acetinado voltada para circulação; e na cor rosa claro, voltada para o banheiro – ref. tinta esmalte a base água Corallit, na cor Floreac de Rosas - Coral ou similar. Com fechadura para banheiro 40 mm Zamac preto Residencial 40709, Stam ou similar, barra puxador de aço inox polido de 40cm; e placa de inox de proteção contra impacto p/ porta (Pd), 40x90cm – ref. Loren Metais ou similar.




3. P12 - Vista Posterior
1 : 25

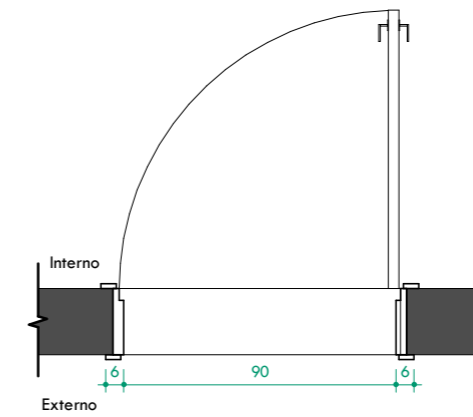
Portas P12 e P13 são do mesmo modelo alterando-se apenas as cores entre amarelo e rosa conforme descrição das portas na tabela;



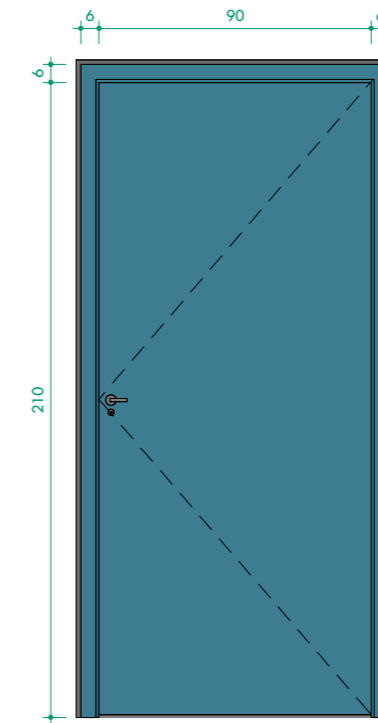
4. P12 - Isométrico



5. P12 - Isométrico II




6. P14 - Vista Superior
1 : 25

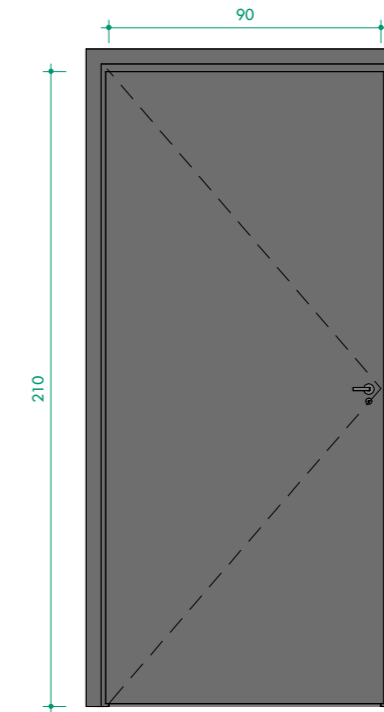


7. P14 - Vista Frontal
1 : 25


Porta de abrir em madeira semioca, 0,90x2,10m, com acabamento em pintura em tinta esmalte a base água para madeiras e área externa na cor preto acetinado voltada para a presidência – ref. Tinta esmalte a base água Corallit, na cor preto acetinado - Coral ou similar; e na cor azul escuro igual ou similar ao azul da identidade visual do CAU (RGB 28 57 66), voltada para a antessala – ref. tinta esmalte a base água Corallit, na cor Azul Frontão – Coral ou similar. Com fechadura para banheiro 40 mm Zamac inox cromado Residencial 40709, Stam ou similar.



9. P14 - Isométrico

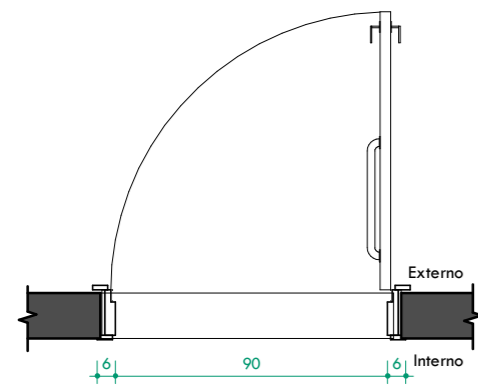


8. P14 - Vista Posterior
1 : 25

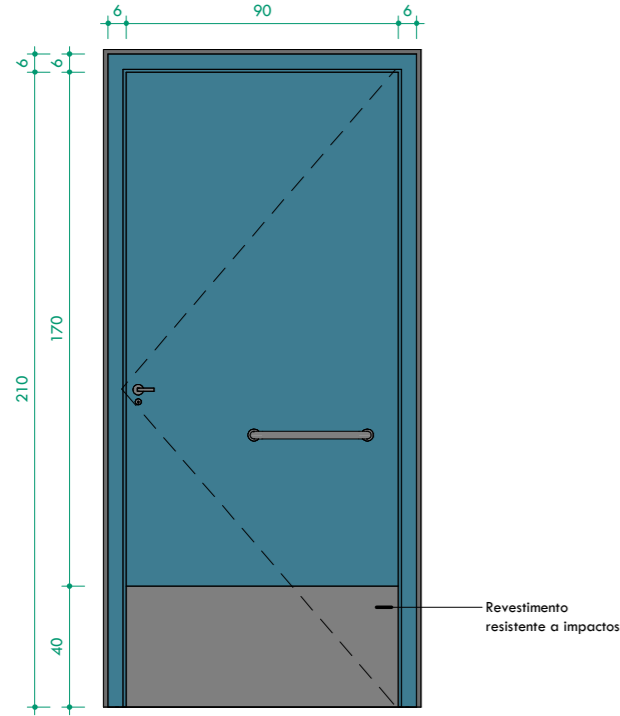


10. P14 - Isométrico II





1. P02 - Vista Superior
1 : 25

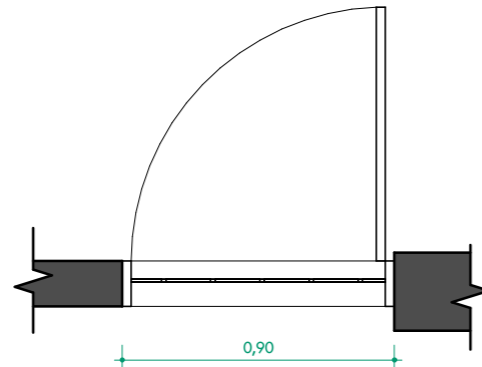


2. P02 - Vista Frontal
1 : 25

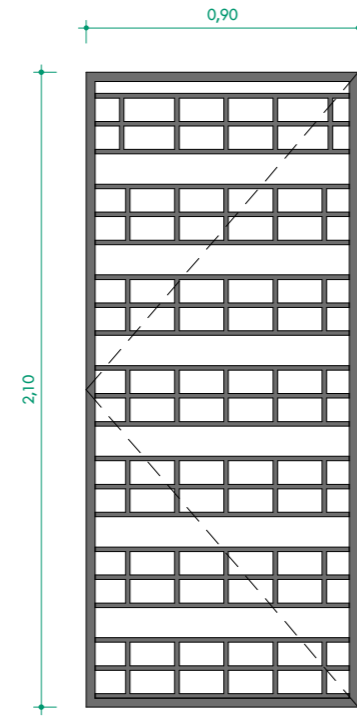
Porta de abrir em madeira maciça, 0,90x2,10m, com acabamento em pintura em tinta esmalte a base água para madeiras e área externa na cor preto acetinado voltada para a circulação externa – ref. Tinta esmalte a base água Corallit, na cor preto acetinado - Coral ou similar; e na cor azul escuro igual ou similar ao azul da identidade visual do CAU (RGB 28 57 66), voltada para o banheiro – ref. tinta esmalte a base água Corallit, na cor Azul Frontão – Coral, ou similar. Com fechadura para banheiro 40 mm Zamac inox cromado Residencial 40709, Stam ou similar, barra puxador de aço inox polido de 40cm; e placa de proteção contra impacto p/ porta (PcD), 40x90cm – ref. Loren Metais ou similar;



3. P02 - Isométrico

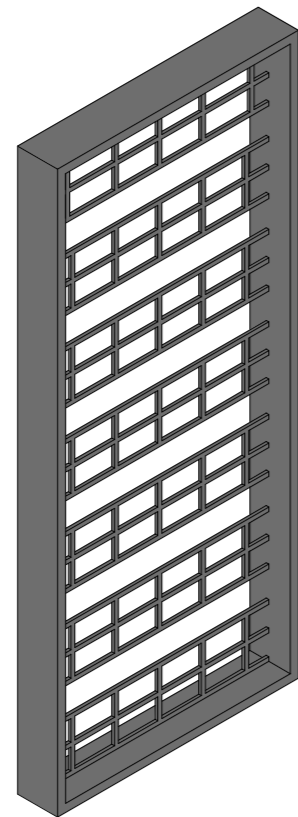


4. P03 - Vista Superior
1 : 25

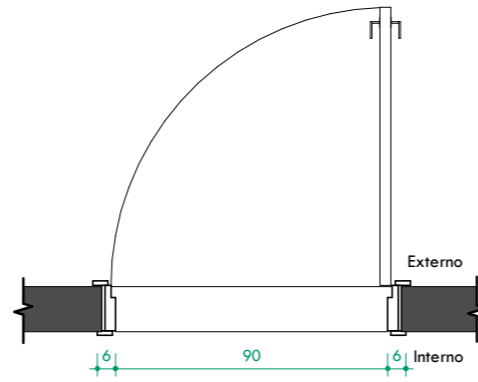


5. P03 - Vista Frontal
1 : 25

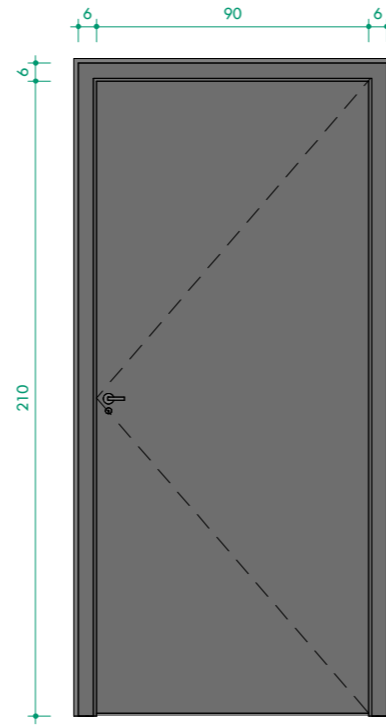
Portão com pintura preta PU, 90x210cm, tipo gradil removido da porta antiga cozinha, deverá ser restaurado e instalado na cir. externa de serviço;



6. P03 - Isométrico




7. P04 - Vista Superior
1 : 25



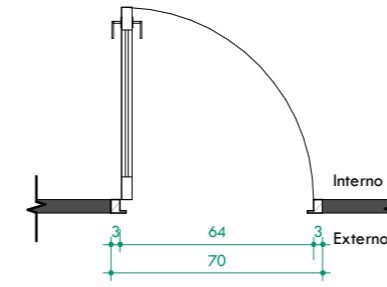
8. P04 - Vista Frontal
1 : 25

Porta de abrir em madeira semioca, 0,90x2,10m, com acabamento em pintura em tinta esmalte a base água para madeiras e área externa na cor preto acetinado – ref. Tinta esmalte a base água Corallit, na cor preto acetinado, Coral ou similar. Com fechadura externa 40 mm Zamac inox cromado Residencial 40709, Stam ou similar.

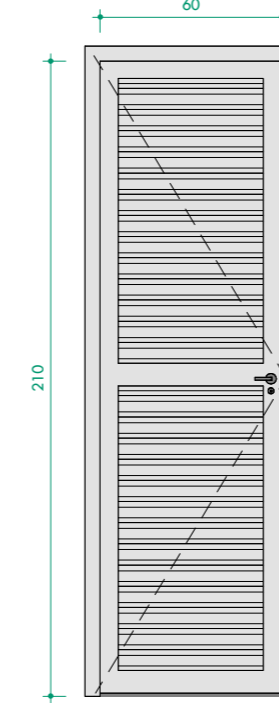
Portas P08 e P11 são do mesmo modelo alterando-se apenas as dimensões e o material, sendo a P11 uma porta de madeira maciça.



9. P04 - Isométrico

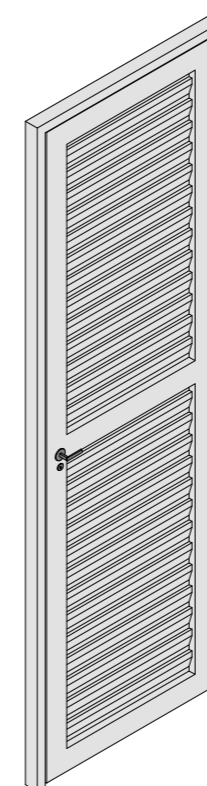


10. P05 - Vista Superior
1 : 25

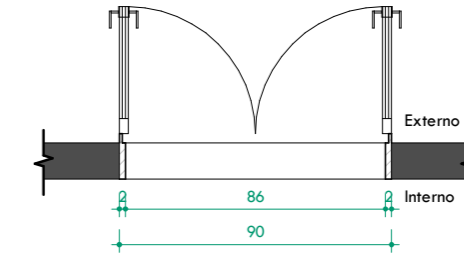


11. P05 - Vista Frontal
1 : 25

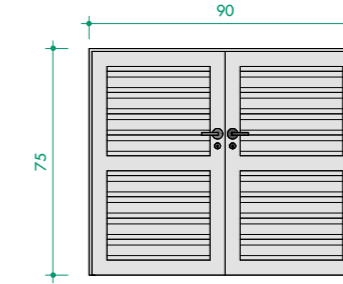
Porta uma folha de abrir com veneziana em alumínio branco, 0,60x2,10m - ref. Golden alumínio e vidros ou similar;



12. P05 - Isométrico

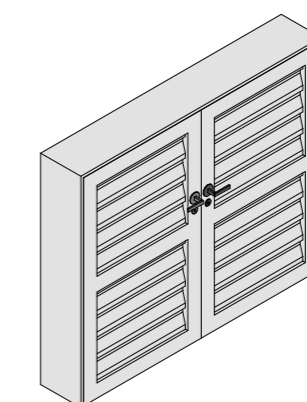


13. P06 - Vista Superior
1 : 25



14. P06 - Vista Frontal
1 : 25

Porta duas folhas de abrir com veneziana em alumínio branco- ref. Golden alumínio e vidros ou similar;



15. P06 - Isométrico

4 LADOS
PROJETOS E
ARQUITETUR
A
LTDA:23209
172000175

Assinado de
forma digital por 4
LADOS PROJETOS
E ARQUITETURA
LTDA:2320917200
0175
Dados: 2023.10.23
23:01:52 -03'00'



4 Lados
Rua Manoel Messias, 271
Aracaju, Sergipe
@AracajuArquitetura

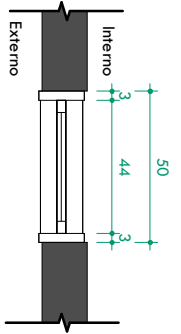
Responsável Técnico (a): Rômulo Santos CAU: A 74126-4
Autor (a): Daniel Almeida CAU: A 64897-3 / Rômulo Santos CAU: A 74126-4
Co-Autor (a): Hilton André - CAU: A284256-4 / Rejane Tourinho - CAU: A282864-2

OUT/2023

Sede CAU/SE
Travessa Juca Barrato, nº 143,
São José, Aracaju/SE
Cliente: Conselho de Arquitetura e
Urbanismo de Sergipe - CAU/SE

Projeto Executivo
Primeira: 25/25
Folha: 02
A2 025
Mapeamento de Esquadrias -
Portas
Escala Indicada

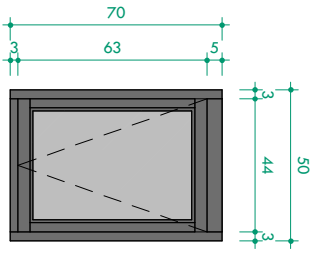
OBSERVAÇÃO: CONFERRIR MEDIDAS NO LOCAL
As portas e janelas que forem removidas e que não serão reaproveitadas na reforma, deverão ser restauradas e devidamente armazenadas para uso posterior.
O detalhamento da porta P01 encontra-se no pranchão de detalhamento da Entrada



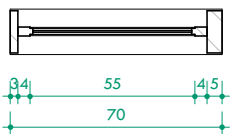
1. J01 - Vista superior
1 : 25

Janela uma folha max-ir com calxillo em aluminio anodizado na cor preta e vidro temperado transparente 6mm.

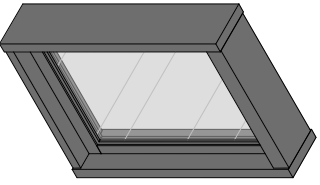
Janelas J01 e J02 são do mesmo modelo alterando-se apenas as dimensões ombas aplicadas com peitoril são gabriel levigado;



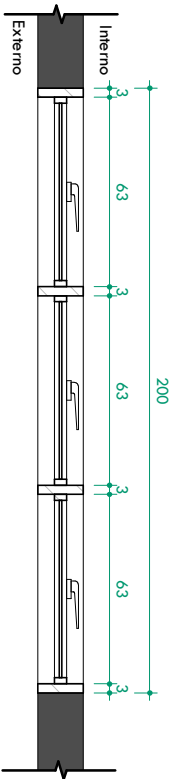
2. J01 - Vista Frontal
1 : 25



3. J01 - Vista de Corte
1 : 25



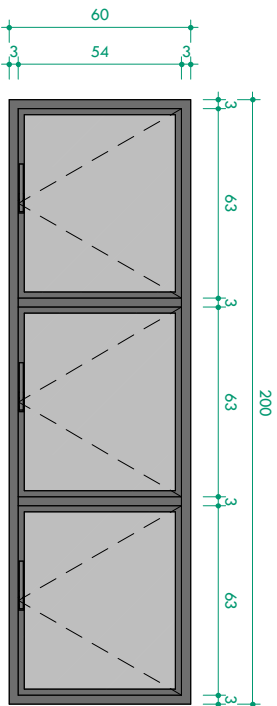
4. J01 - Isométrico



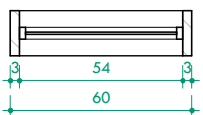
5. J03 - Vista Superior
1 : 25

Janela três folhas max-ir com calxillo em aluminio anodizado na cor preta e vidro temperado transparente 8mm. puxador horizontal preto.

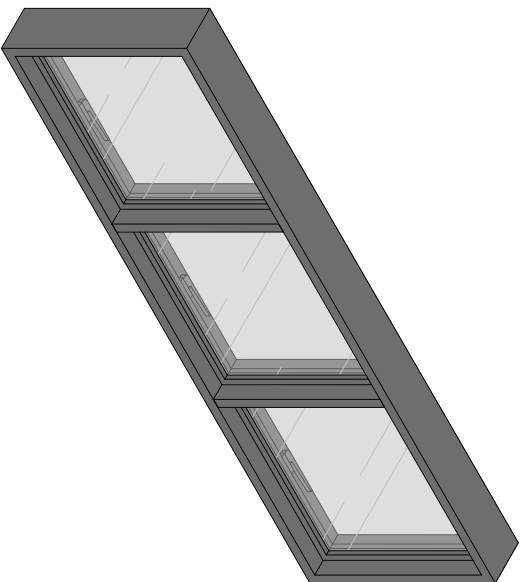
Janelas aplicadas com peitoril são gabriel levigado;



6. J03 - Vista Frontal
1 : 25



7. J03 - Vista de Corte
1 : 25



8. J03 - Isométrico

OBSERVAÇÃO: CONFERIR MEDIDAS NO LOCAL

As portas e janelas que forem removidas e que não serão reaproveitadas na reforma, deverão ser restauradas e devidamente armazenadas para uso posterior.

4 LADOS PROJETOS E ARQUITETURA
LTDA:232091720001
75

Assinado de forma digital por 4 LADOS PROJETOS E ARQUITETURA
LTDA:23209172000175
Dados: 2023.10.23 23:02:20 -03'00'

A3 027

Projeto Executivo
Prancha: 27/35
R02

Mapeamento de Esquadrias - Janelas
Escala Indicada

Sede CAU/SE
Travessa Juca Barreto, nº143,
São José, Aracaju/SE


Cliente: Conselho de Arquitetura e Urbanismo de Sergipe - CAU/SE

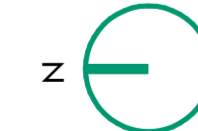
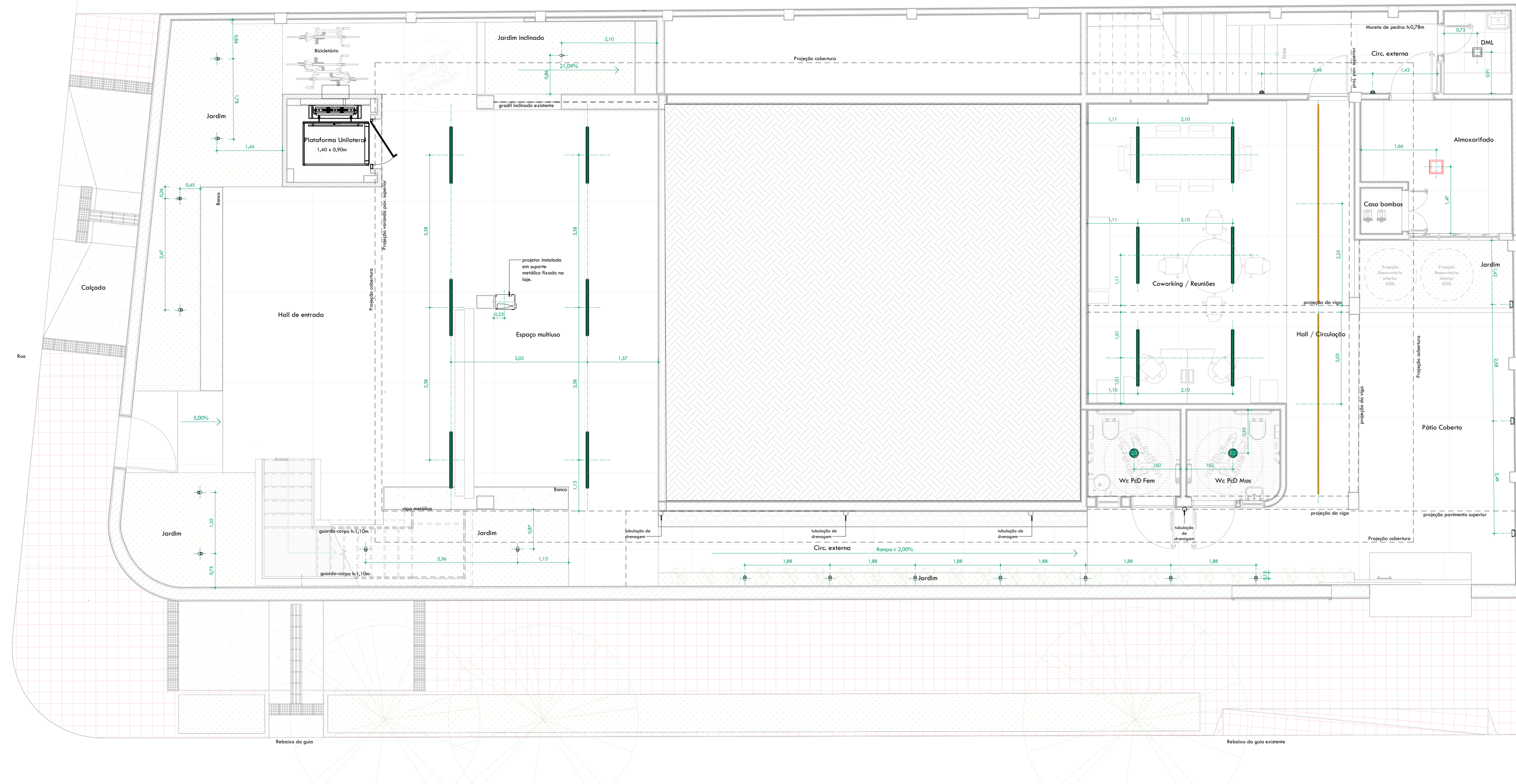
Responsável Técnico(a): Rômulo Sandes CAU: A 74126-4
Autor(a): Daniel Almeida CAU: A 64897-3 / Rômulo Sandes CAU: A 74126-4
Co-Autor(a): Hilton André - CAU: A284256-4 / Rejane Tourinho - CAU: A282864-2

OUT/2023

4Lados

Rua Manoel Messias, 271
Aracaju, Sergipe
@4ladosarquitetura





1. Projeto Luminotécnico
1 : 50

LUMINÁRIAS QUANTITATIVAS		
IMAGEM	DESCRIÇÃO	QUANTIDADE
	Arandelas de alumínio, no cor preto, 12W, 10mpdo de LED E27 - Arandelas de alumínio, E27, branco, preto, 12W, Repetentes ou similar.	3
	Arandelas Terrazzo Externa, 24W, com grade, preto - ref. Arandelas Terrazzo, 24W, com grade, preto, E27, Enerlux ou similar.	5
	Arandelas tubular de alumínio preto com facho duplo 4W 3000K para área externa - ref. Arandelas Das para 2 fachos para Ziver 18 Baixa iluminação ou similar.	3
	Balizador de solo para área externa 3w 3000K ago - ref. Spot balizador para piso LED, ago, 3W, IP67, 3000K, branco, Enerlux ou similar.	2
	Balizador direcional tipo mini espeto de jardim no cor preto 3w 3000K - ref. Facho, 25°, 3w, branco quente, IP67, 3000K, branco, Enerlux ou similar.	16
	Fita de LED para área externa, 10/14w, 3000K, IP65, instalado no parte interna do colch, com o iluminação projetado para o teto.	2
	Luminária colcha, 1,20m, branco, 1 10mpdo, 3000K, 20W - Luminária colcha, 1,20m, branco, para uma 10mpdo, Gama ou similar.	2
	Luminária colcha, 1,20m, preto, 1 10mpdo, 3000K, 20W - Luminária colcha, 1,20m, preto, para uma 10mpdo, Gama ou similar.	27
	Luminária panela de led de embutir quadrado 25W 3000K 20x20cm	1
	Panela de LED de sobrep, 36W, 1,20x1,00, 3000K - ref. panela de LED retangular de sobrep, 36W, 1200x100mm, 3000K, Avant ou similar.	1
	Panela de LED redonda de embutir branco, 18W, 20cm, 3000K - ref. Panela Facho LED redonda, 24W, branco, 3000K, branco quente, Avant ou similar.	2
	Panela de LED redonda de embutir branco, 24W, 20cm, 3000K - ref. Panela Facho LED redonda, 24W, branco, 3000K, branco quente, Avant ou similar.	4
	Panela de LED redonda de embutir preto, 18W, 20cm, 3000K - ref. Panela Facho LED redonda, 24W, branco, 3000K, branco quente, Avant ou similar.	2
	Piso de LED de embutir quadrado 18w 3000K 20x20cm	1
	projeto instalado em suporte metálico fixado na lapa.	1
	Refletor LED 50w, para área externa, a prova d'água, preto, com suporte de 60cm, 6000K - ref. Super de 60cm e refletor de LED, 50w, branco frio, para área externa, no cor preto, Tecnolux ou similar.	2
	Spot de embutir direcional, preto, PAR20, 10W, 3000K - ref. Spot de embutir retro, quente E27, direcional branco, para 10mpdo PAR20, 10W, 3000K, Starlumen ou similar.	4
	Spot de embutir, preto, 2W, 3000K, para mesonário - Spot Cabinet Luminária, 2w, LED, no cor preto, 3000K, Blumenz Luminária ou similar.	2
	Spot de sobrep direcional no cor branco - Ref. LED Spot Elegance Sobr Brnlt, 7W, Preto.	2
	Spot de sobrep direcional no cor preto - Ref. LED Spot Elegance Sobr Brnlt, 7W, Preto.	1
	Spot de sobrep redonda PAR20, 3000K, no cor preto - ref. Spot de sobrep PAR20 redondo preto Led, norte ou similar.	1
	Spot Mini Elétrico de sobrep redonda, 3000K, no cor branco - ref. Spot de sobrep tubo redondo mesonário 2x111,1ACm, branco, - ref. Moon Iluminação ou similar.	6
	Spot Mini Elétrico de sobrep redonda, 3000K, no cor preto - ref. Spot de sobrep tubo redondo mesonário 2x111,1ACm, preto, -ref. Moon Iluminação ou similar.	4

Total geral: 94

4 LADOS PROJETOS E ARQUITETURA
LTDA:23209 172000175

Assinado de forma digital por 4 LADOS PROJETOS E ARQUITETURA LTDA:2320917200 0175
Dados: 2023.10.23 23:02:58 -03'00'

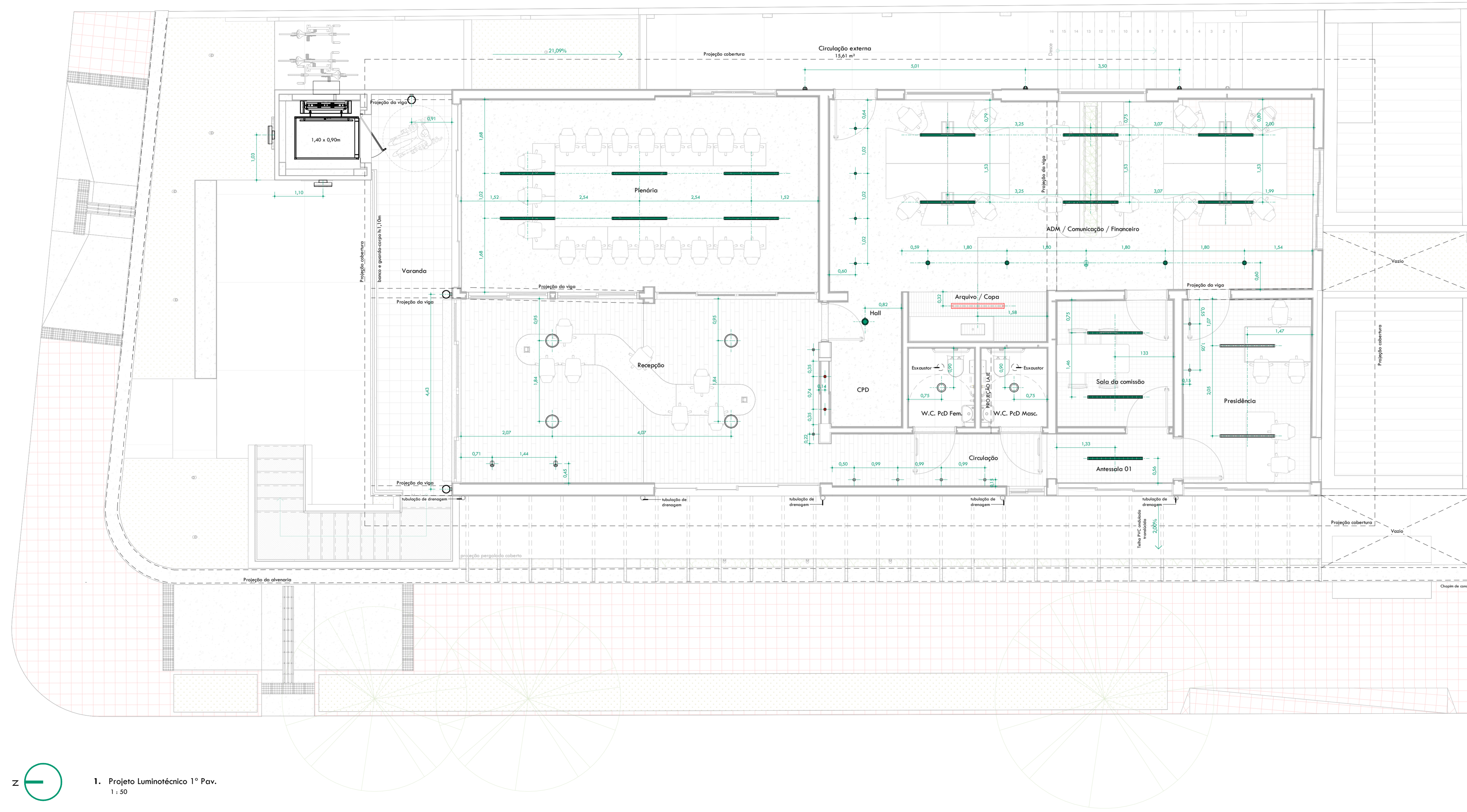


4 Lados
Arquitetura, Projetos e Interiores
Rua Amador de Almeida, 377
Bairro: Centro, Curitiba, PR
@arquitetura4lados

Responsible Technical Drawing: CAU 7.711.204-4
Responsible Architect: CAU 7.711.204-4
Co-author: Helton Meek - CAU 432525-7 / Helton Meek - CAU 432524-2
01/10/2023

Sede CAU/PR
Estrada José Bonifácio, nº 143,
Bairro: Centro, Curitiba, PR
Clube: Clube de Arquitetos e Urbanistas de Curitiba - CAU/PR

Projeto Luminotécnico Terço
Escala Indecida




1. Projeto Luminotécnico 1º Pav.
1:50

LUMINÁRIAS QUANTITATIVAS		
IMAGEM	DESCRIÇÃO	QUANTIDADE
	Arandelas de alumínio, no cor preto, 12W, 18mm de LED E27 - Arandelas de alumínio, E27, bialvo, preto, 12W, Repetíveis ou similar	3
	Arandelas Tarraxage Externa, 24W, com grade, preto - ref. Arandelas Tarraxage, 24W, com grade, preto, E27, Enerlux ou similar.	5
	Arandelas tubular de alumínio preto com facho duplo 4W 3000K para dreno externo - ref. Arandelas Dots preto 2 facho para 25x16 Bialvo iluminação ou similar	3
	Balizador de solo para dreno externo 3w 3000K ago - ref. Spot balizador para piso LED, ago, 3W, IP67, 3000K, bialvo, iluminar ou similar	2
	Balizador direcional tipo mini espeto de jardim no cor preto 3w 3000K - ref. Foco, 25°, 3w, branco quente, IP67, 3000K, bialvo, Sella ou similar.	16
	Fita de LED para dreno externo, 10/14w, 3000K, IP65, instalado no parte interno do calha, com o iluminação projetado para o teto	2
	Luminária calha, 1,20m, branco, 1 18mm, 3000K, 20W - Luminária calha, 1,20m, branco, para uma 18mm, Gama ou similar.	2
	Luminária calha, 1,20m, preto, 1 18mm, 3000K, 20W - Luminária calha, 1,20m, preto, para uma 18mm, Gama ou similar.	27
	Luminária panela de led de embuti quadrado 25W 3000K 20x20cm	1
	Panela de LED de sobrepoe, 36W, 1,20x1,00, 3000K - ref. panela de LED retangular de sobrepoe, 36W, 1200x1000mm, 3000K, Avant ou similar.	1
	Panela de LED retangular de embuti branco, 18W, 20cm, 3000K - ref. Panela Refator LED redonda, 24W, bialvo, 3000K, branco quente, Avant ou similar.	2
	Panela de LED redonda de embuti branco, 24W, 20cm, 3000K - ref. Panela Refator LED redonda, 24W, bialvo, 3000K, branco quente, Avant ou similar.	4
	Panela de LED redonda de embuti preto, 18W, 20cm, 3000K - ref. Panela Refator LED redonda, 24W, bialvo, 3000K, branco quente, Avant ou similar.	2
	Piso de LED de embuti quadrado 18w 3000K 20x20cm	1
	projeto instalado em suporte metálico fixado no teto	1
	Refletor LED 50w, para dreno externo, a prova d'água, preto, com suporte de 60cm, 6000K - ref. Spot de 60cm e refletor de LED, 50w, branco frio, para dreno externo, no cor preto, Tecnostudio ou similar.	2
	Spot de embuti direcional, preto, PAR20, 10W, 3000K - ref. Spot de embuti mini, quente E27, direcional branco, para 18mm PAR20, 10W, 3000K, Starlumen ou similar.	4
	Spot de embuti, preto, 2W, 3000K, para microscopia - Spot Cabinet Luminária, 2w, LED, no cor preto, 3000K, Blumaxx iluminação ou similar	2
	Spot de sobrepoe direcional no cor branco - Ref. LED Spot Elegance Sob Bialvo, 7W, Preto	2
	Spot de sobrepoe direcional no cor preto - Ref. LED Spot Elegance Sob Bialvo, 7W, Preto	1
	Spot de sobrepoe redondo PAR20, 3000K, no cor preto - ref. Spot de embuti mini, quente E27, direcional branco, para 18mm PAR20 redondo preto Loch, norte ou similar.	1
	Spot Mini Elétrico de sobrepoe redondo, 3000K, no cor branco - ref. Spot de sobrepoe tubo redondo minielétrico 2x111,6cm, branco, - ref. Moon Iluminação ou similar.	6
	Spot Mini Elétrico de sobrepoe redondo, 3000K, no cor preto - ref. Spot de sobrepoe tubo redondo minielétrico 2x111,6cm, preto, - ref. Moon Iluminação ou similar.	4

Total geral: 94

4 LADOS
PROJETOS E
ARQUITETURA
LTD.A:23209
172000175

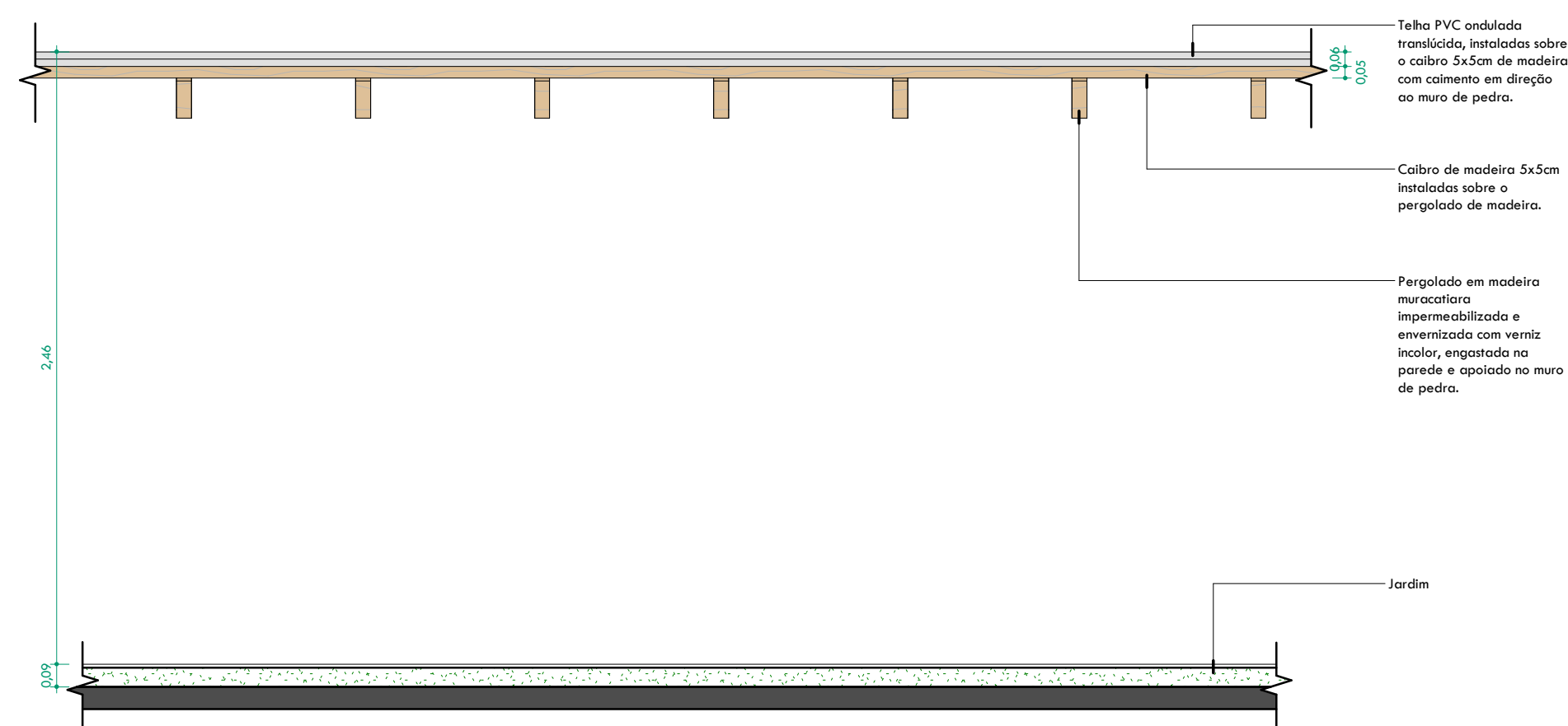


Assinado de forma digital por 4 LADOS PROJETOS E ARQUITETURA LTD.A:23209172000175
Dados: 2023.10.23 23:03:26 -03'00'

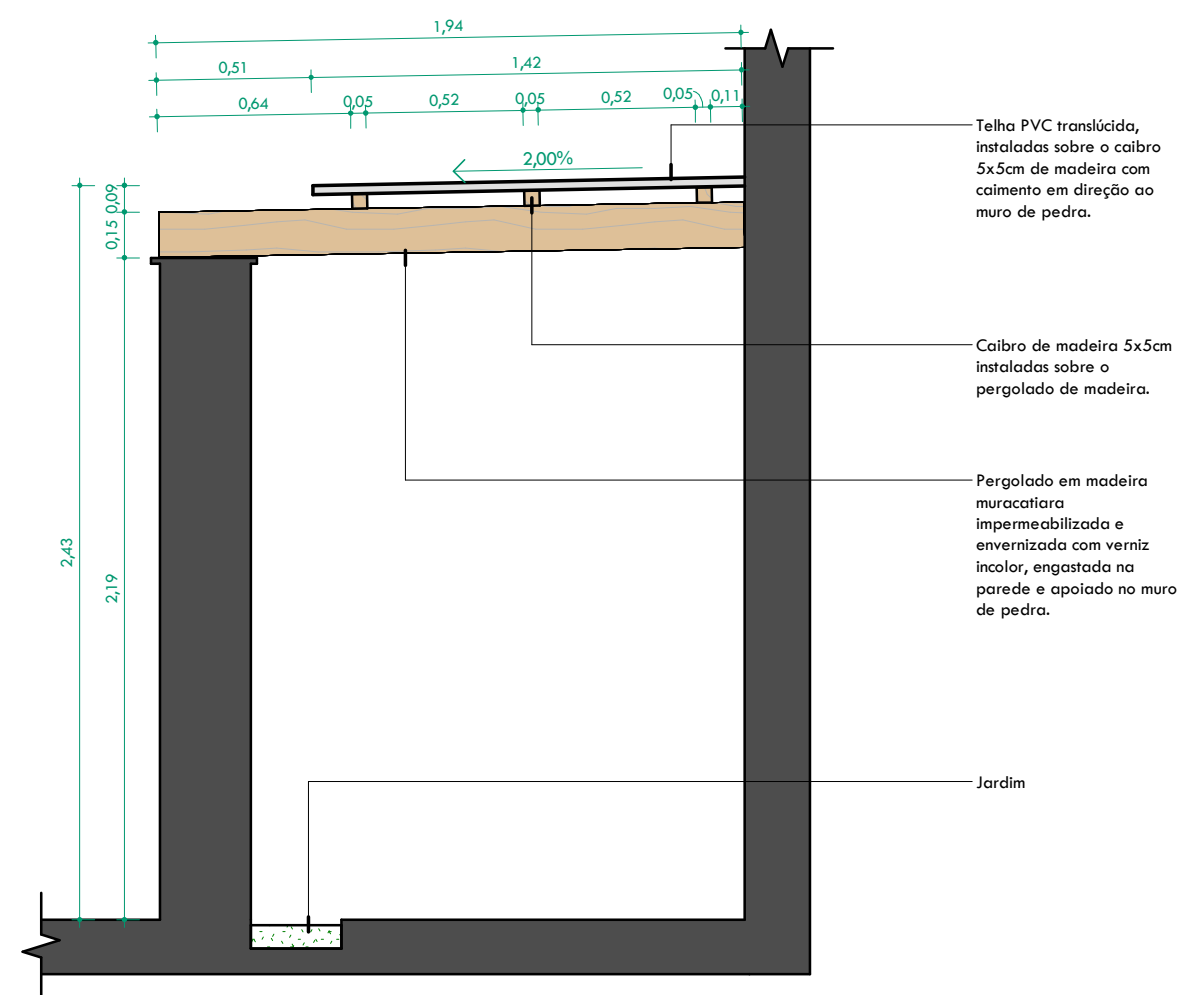
Responsible: Francisco Evandro Soares CAU 7.711.204-4
E-mail: fsoares@4lados.com.br CAU 7.711.204-4
Co-responsible: Helton Meek CAU 4326255-7 / Helton Meek CAU 4326255-2
01/10/2023

Sede: CAU/SE
Estrada: José Bonifácio, nº 143,
Projeto Luminotécnico 1º Pav.
Cidade: Curitiba, do Estado do Paraná e o
Urbanismo de São Paulo - CAU/SE

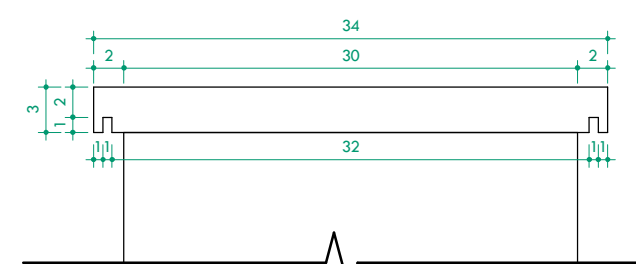
Projeto Luminotécnico 1º Pav.
Escala: Indecida



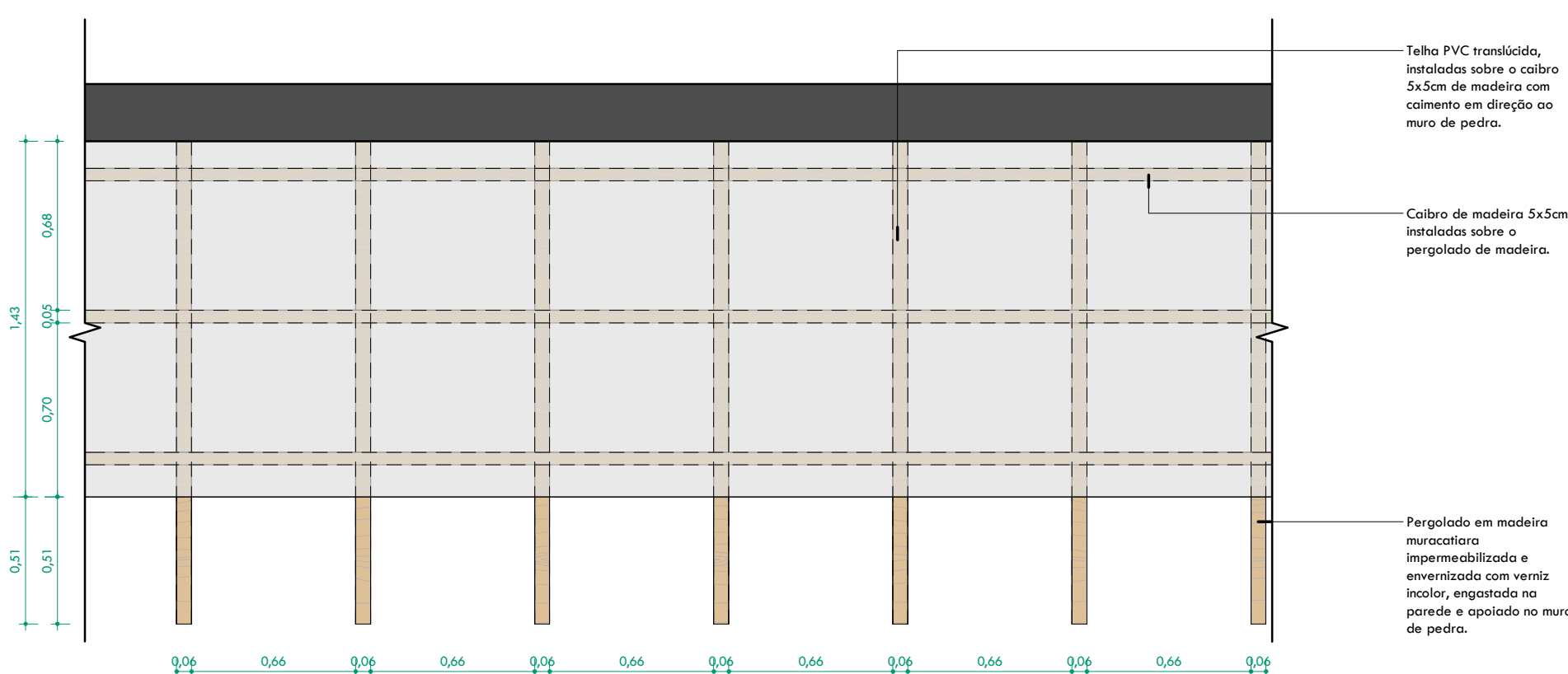
1. Vista Frontal
1 : 25



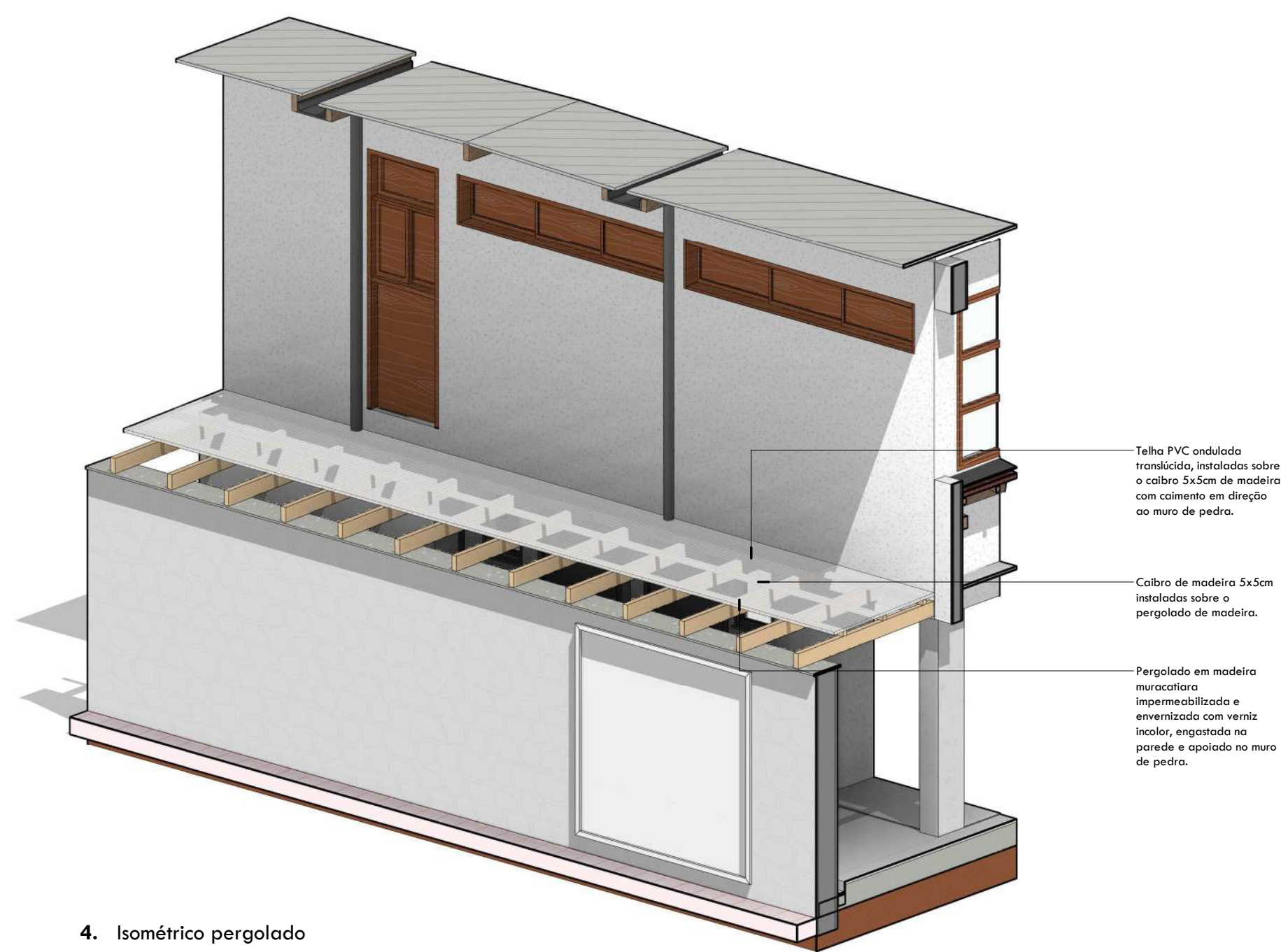
2. Corte
1 : 25



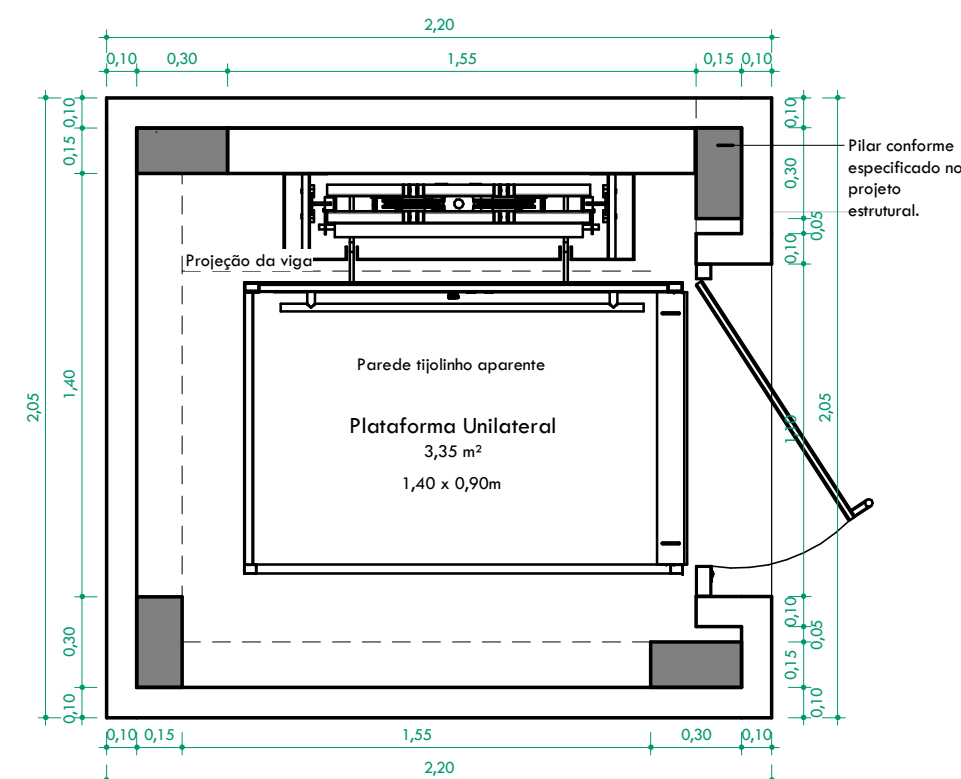
5. Chapim em concreto
1 : 5



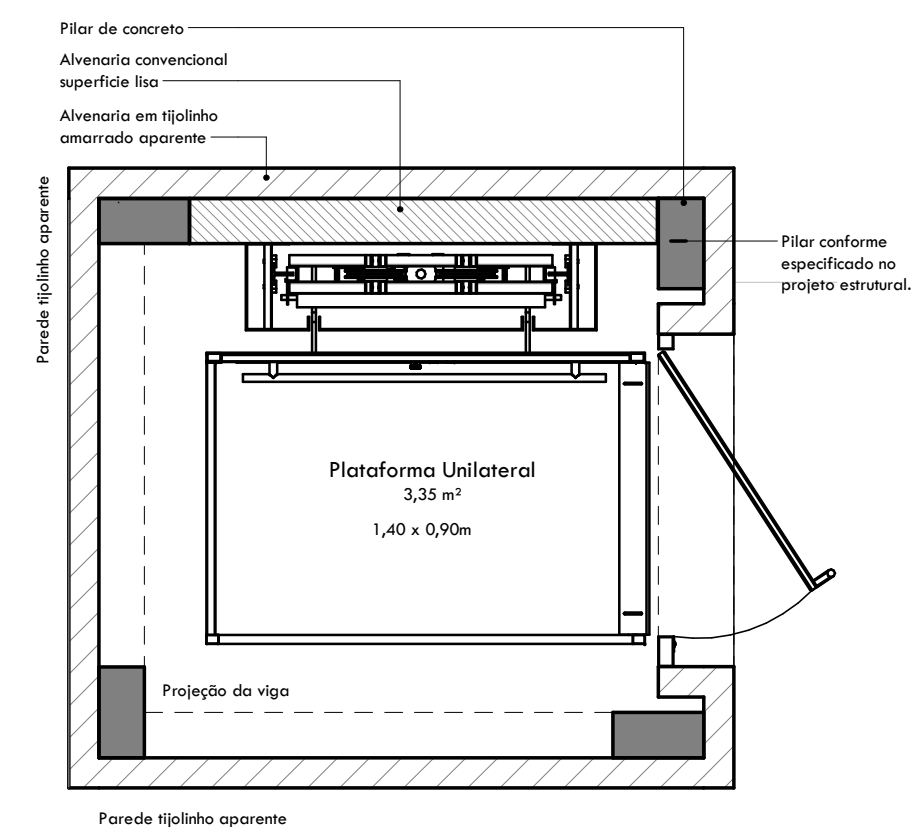
3. Vista Superior
1 : 25



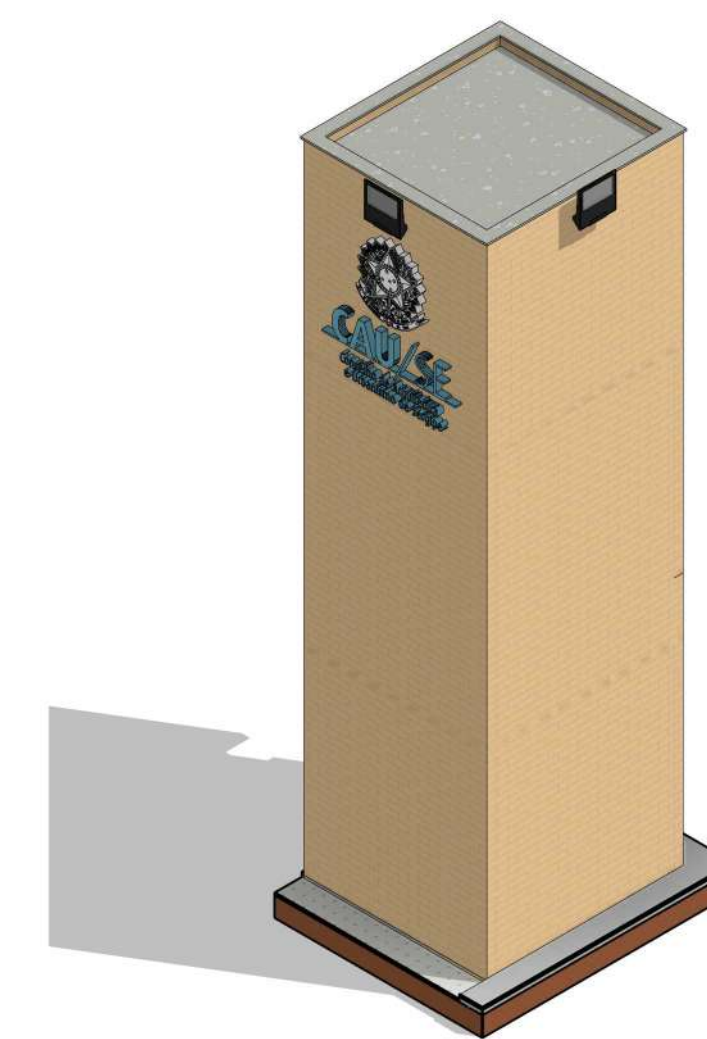
4. Isométrico pergolado



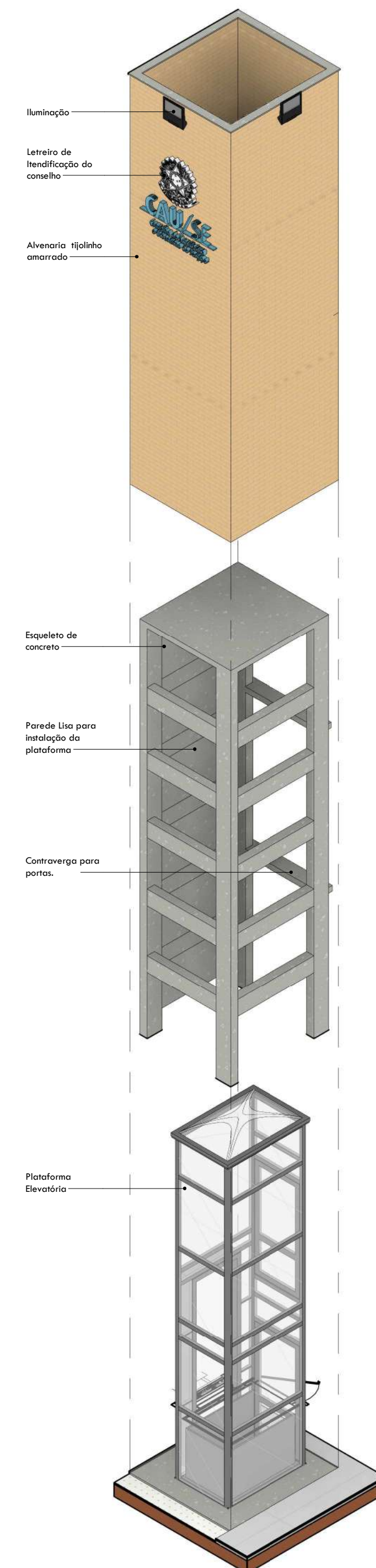
6. Plataforma elevatória Térreo
1 : 25



7. Plataforma elevatória Térreo detalhe
1 : 25



8. Isométrico Torre Plataforma I



9. Isométrico Torre Plataforma II

4 LADOS
PROJETOS E
ARQUITETURA
LTDA:232091
72000175

Assinado de forma
digital por 4 LADOS
PROJETOS E
ARQUITETURA
LTDA:232091720001
75
Dados: 2023.10.23
23:04:41 -03'00'



4 LADOS
Rua Manoel Messias, 271
@4ladosprojeta

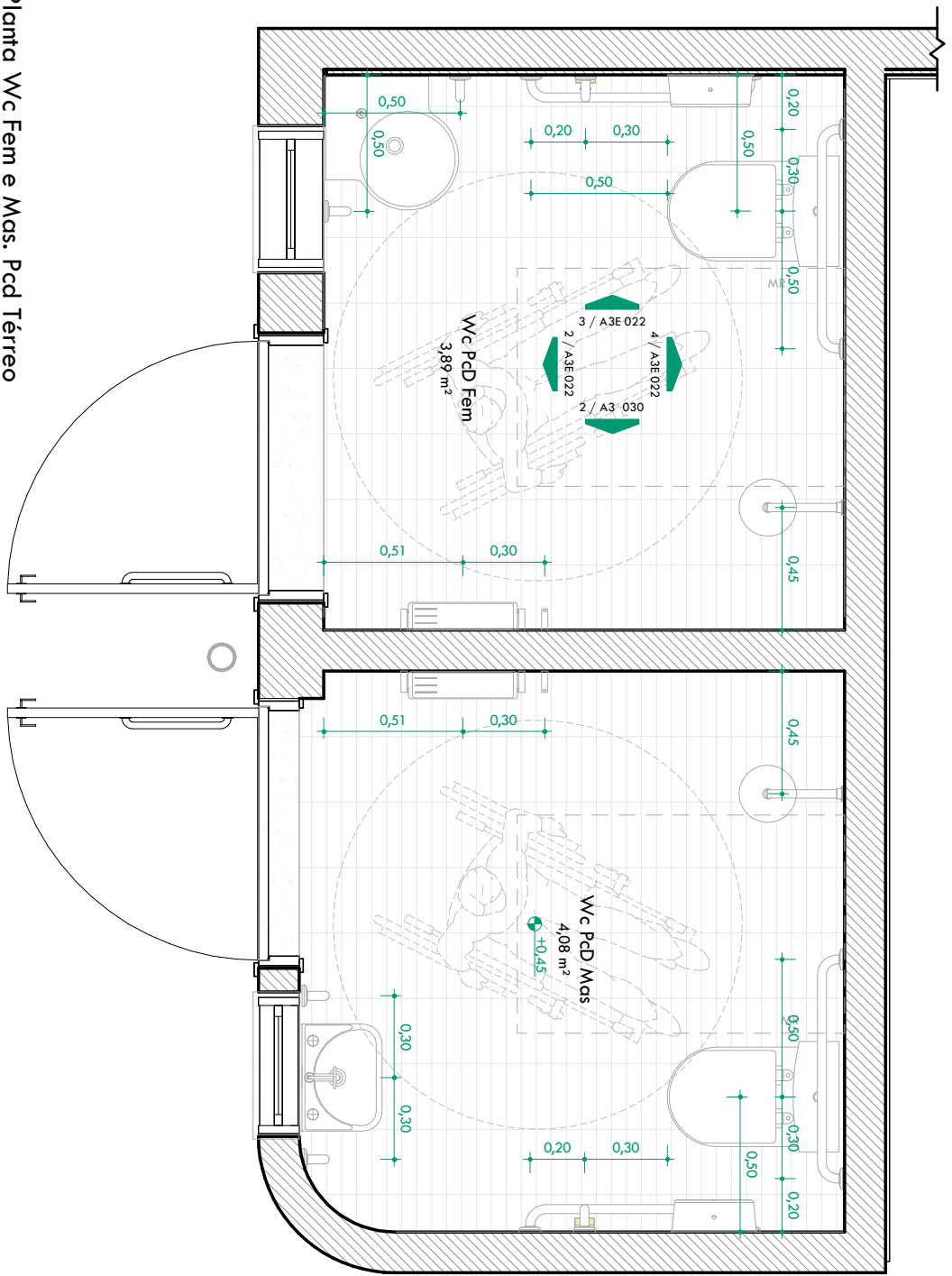
Responsável Técnico: Renato Mendes CAU A 74126-4
Autor: Daniel Almeida CAU A 64897-3 / Renato Mendes CAU A 74126-4
Co-Autor: Hilton André - CAU A284256-4 / Felipe Tourinho - CAU A282864-2

OUT/2023

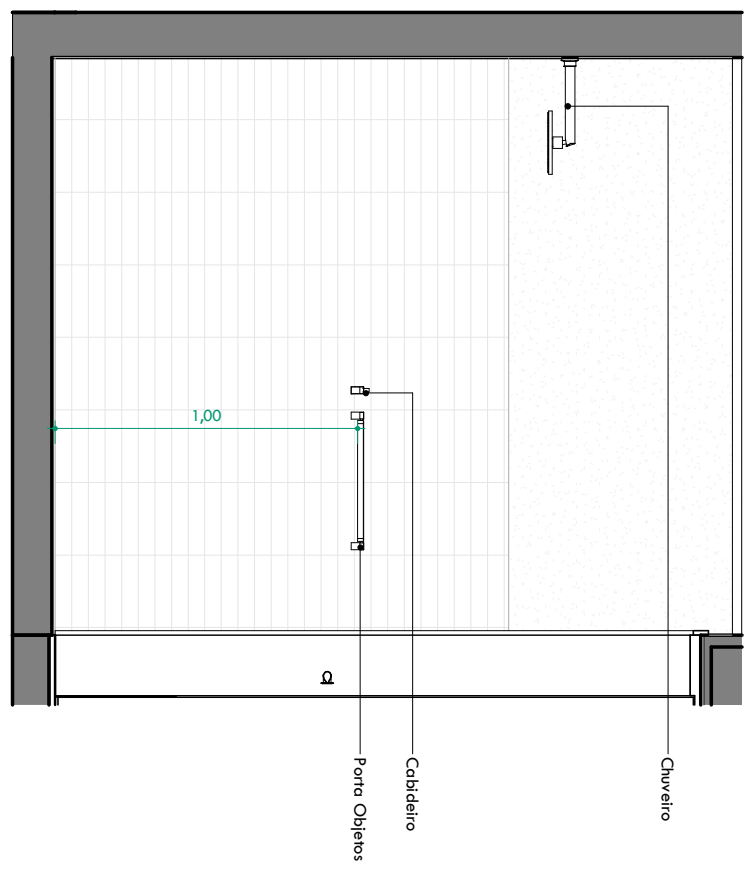
Sede CAU/SE
Travessa Juca Barreto, nº 143,
São José, Aracaju/SE
Cliente: Conselho de Arquitetura e
Urbanismo de Sergipe - CAU/SE

Projeto Executivo
21/25
802
A2E 031
Pergolado - Cobertura PVC e
Torre da Plataforma
Escala Indicação

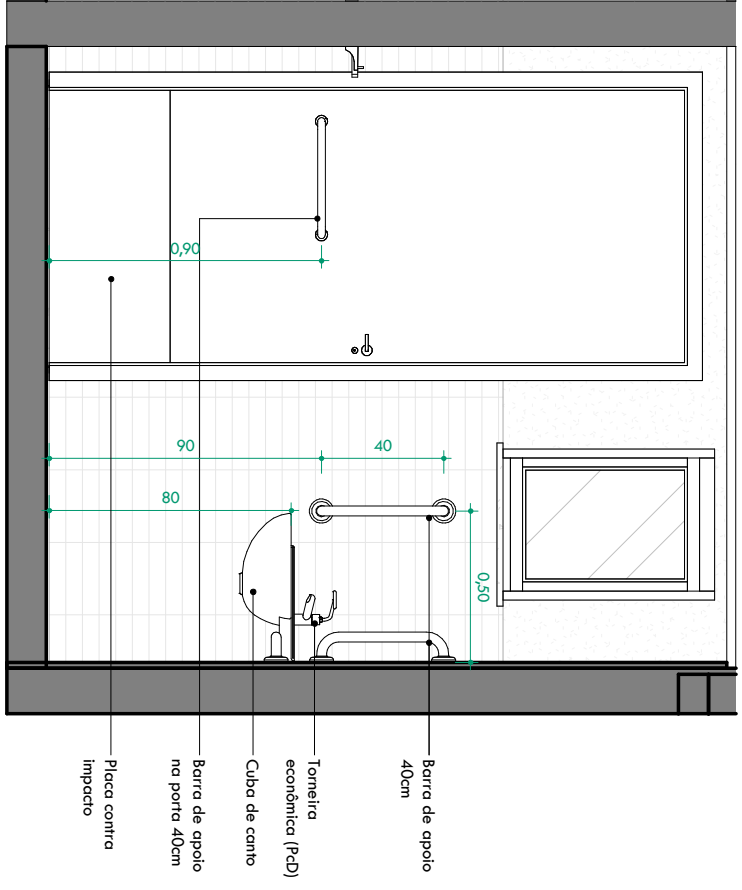
OBSERVAÇÃO: CONFERIR
MEDIDAS NO LOCAL



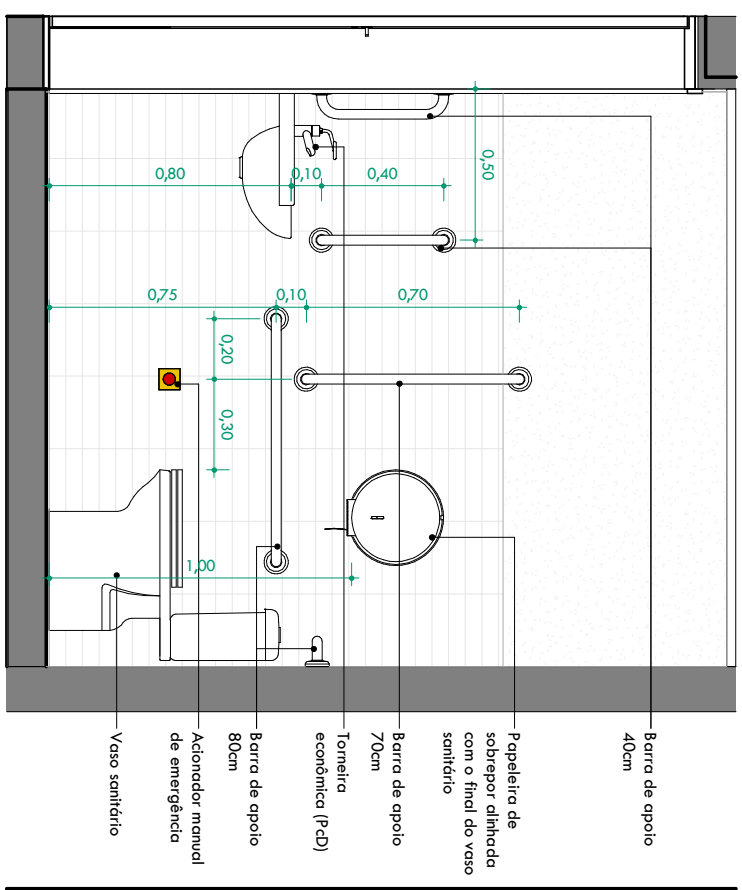
1. Planta Wc Fem e Mas. Pcd Térreo
1 : 25



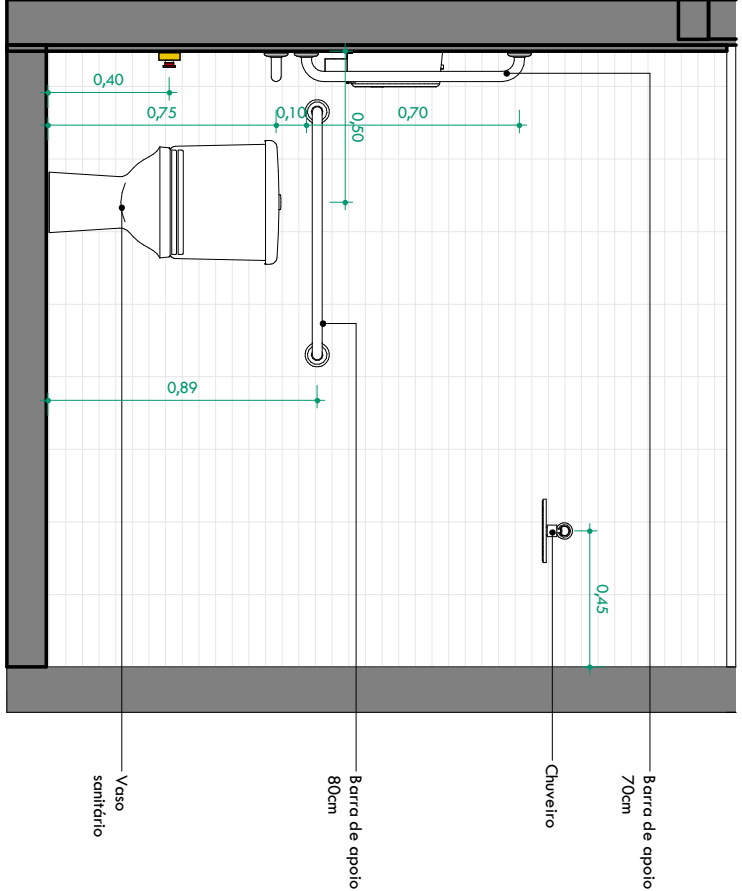
2. Vista 01
1 : 25



3. Vista 02
1 : 25



4. Vista 03
1 : 25



5. Vista 04
1 : 25

4 LADOS PROJETOS E ARQUITETURA
LTDA:23209172000175
Assinado de forma digital por 4 LADOS PROJETOS E ARQUITETURA LTDA:23209172000175
Dados: 2023.10.23 23:05:27 -03'00'


OBSERVAÇÃO: CONFERIR MEDIDAS NO LOCAL

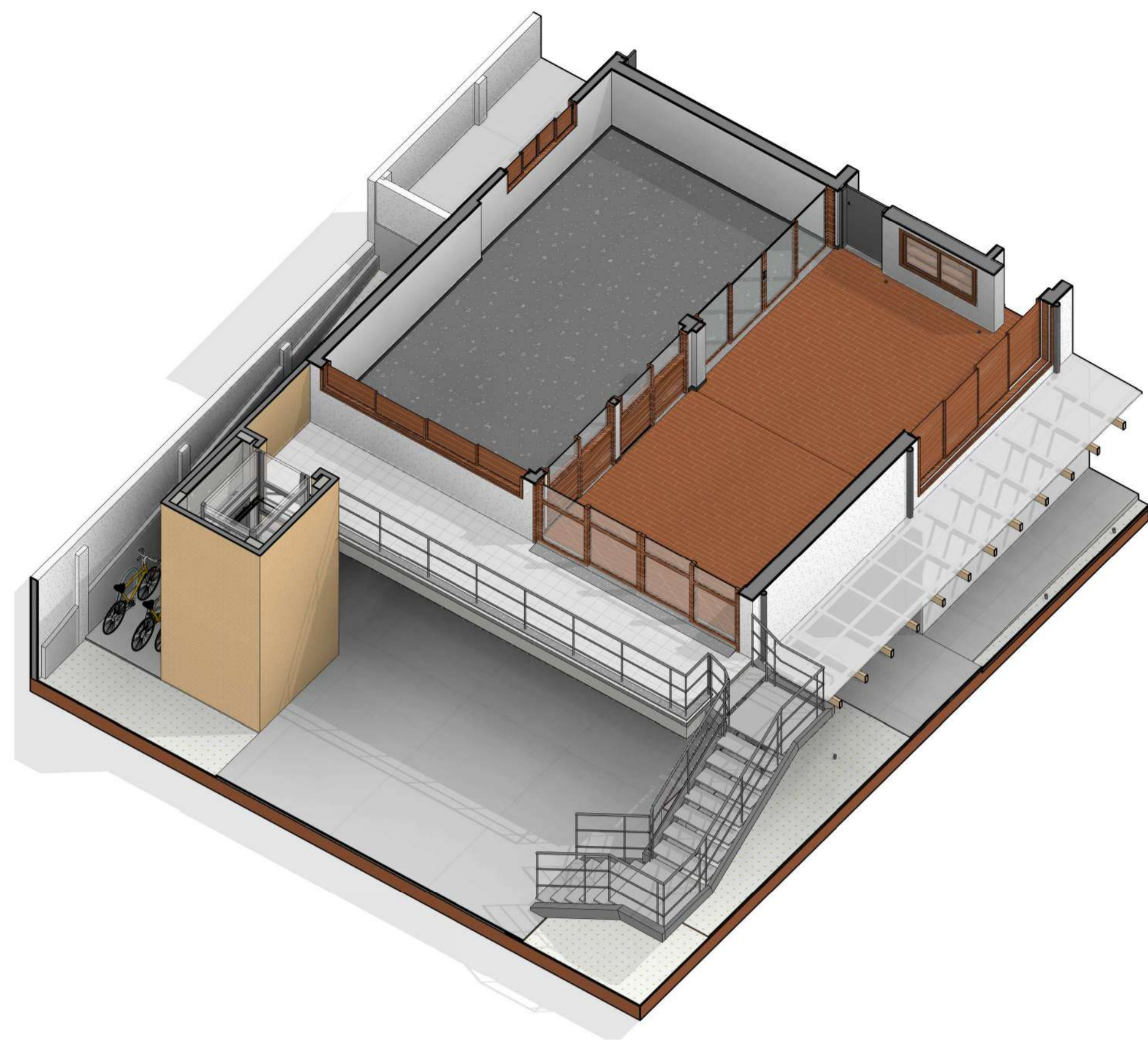
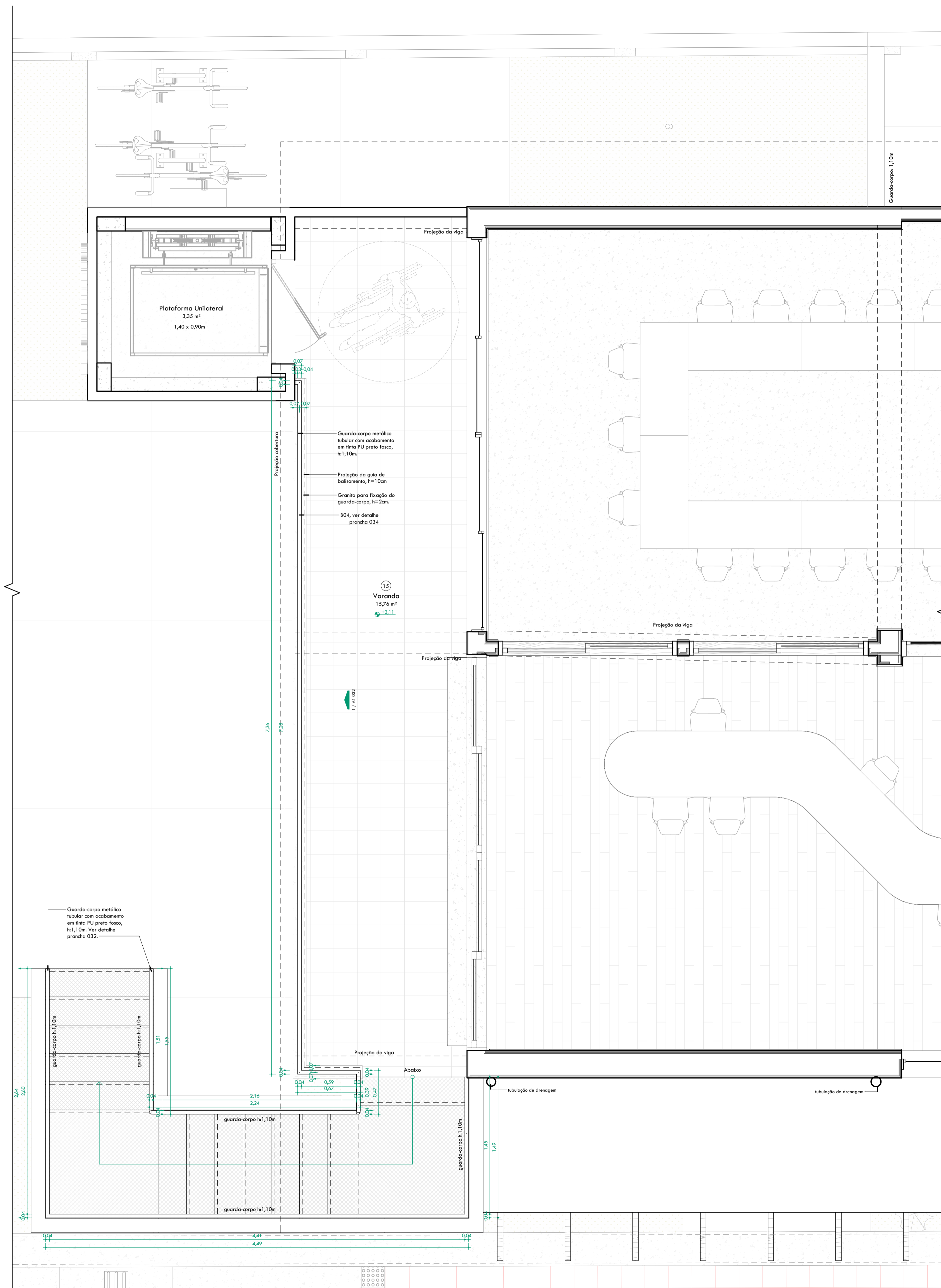
A3 030
Projeto Executivo
Prancha: 30/35
R02
Detalhamento para WC Pcd
Escala Indicada

Sede CAU/SE
Travessa Juca Barreto, nº143,
São José, Aracaju/SE
Cliente: Conselho de Arquitetura e Urbanismo de Sergipe - CAU/SE


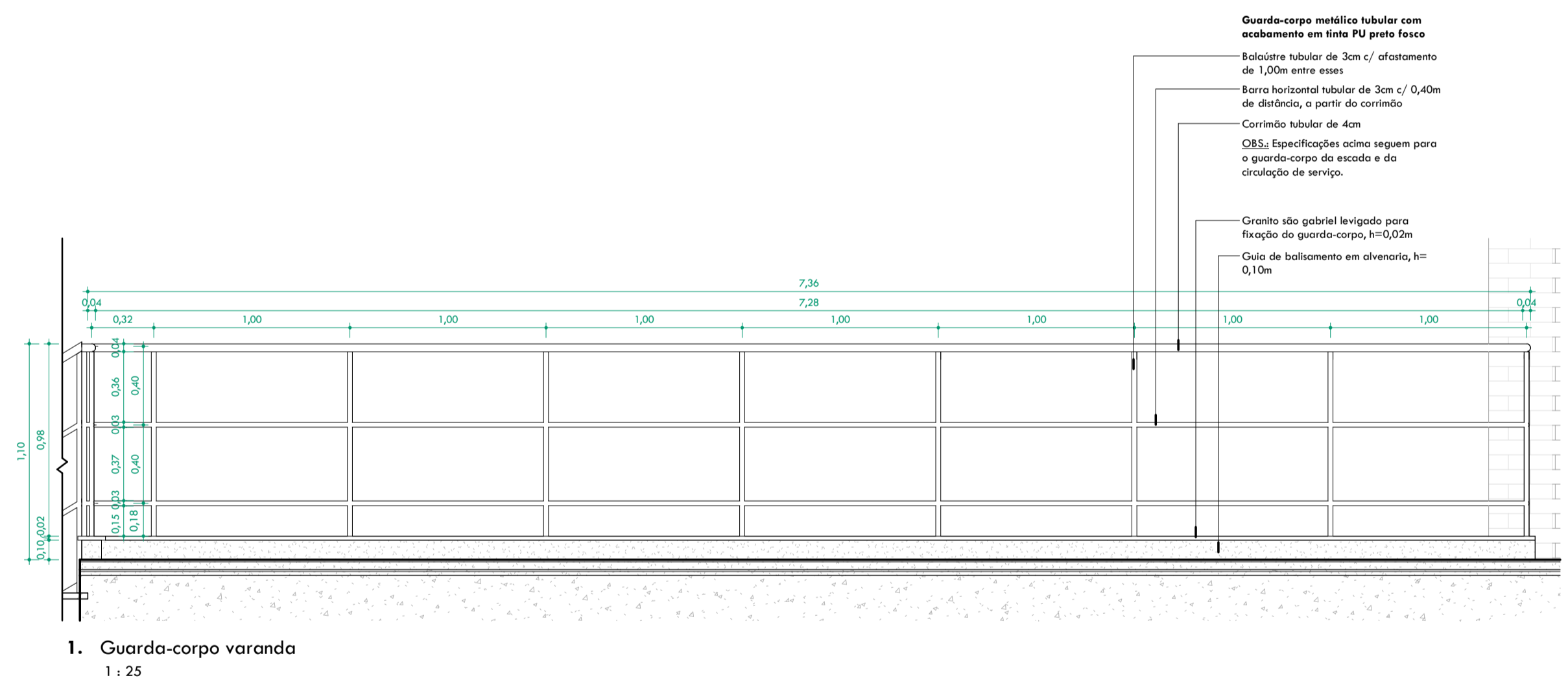
Responsável Técnico(a): Rômulo Sandes CAU: A 74126-4
Autor(a): Daniel Almeida CAU: A 64897-3 / Rômulo Sandes CAU: A 74126-4
Co-Autor(a): Hilton André - CAU: A284256-4 / Rejane Tourinho - CAU: A282864-2
OUT/2023

4LADOS
Rua Manoel Messias, 271
Aracaju, Sergipe
@4ladosarquitetura



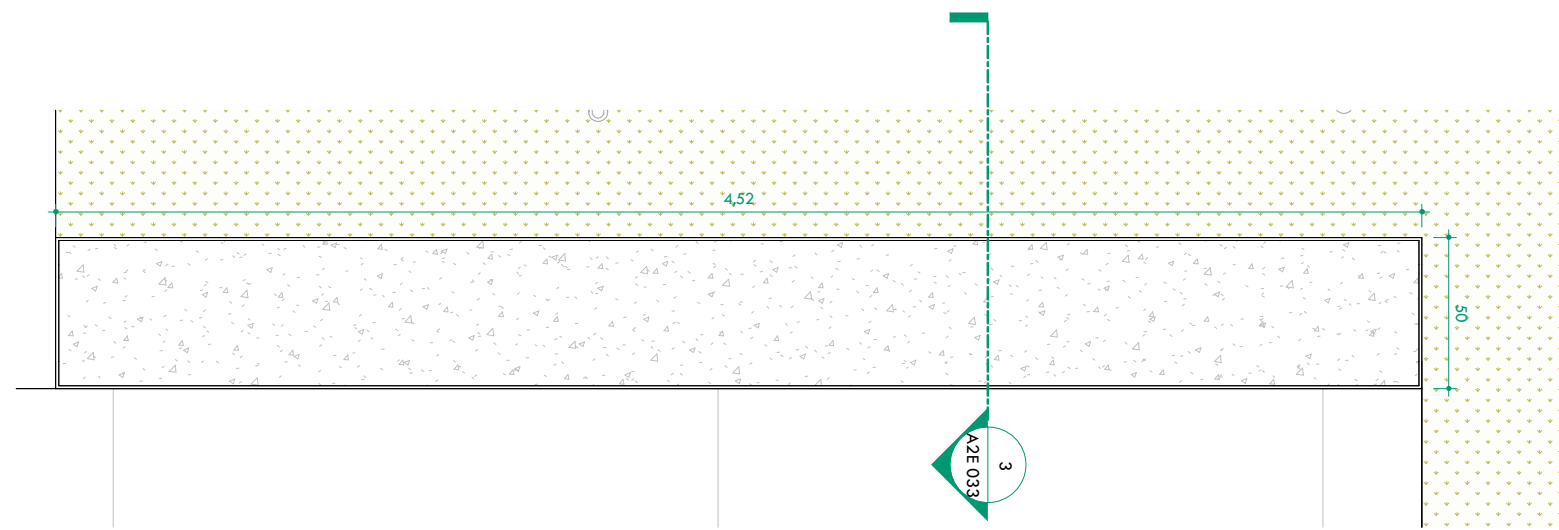


4. Isométrico Guarda-corpo

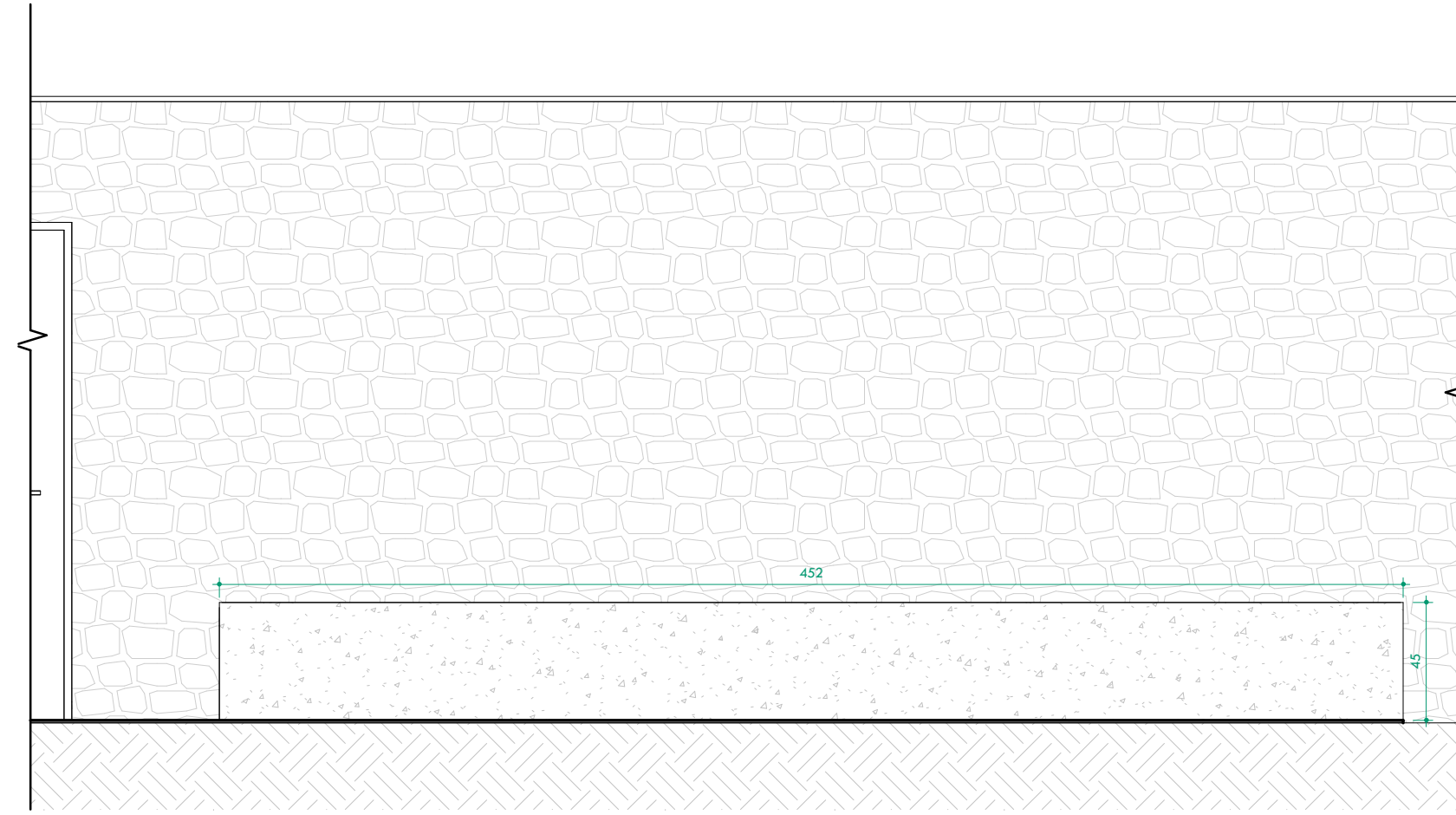


Banco 01 (B01)

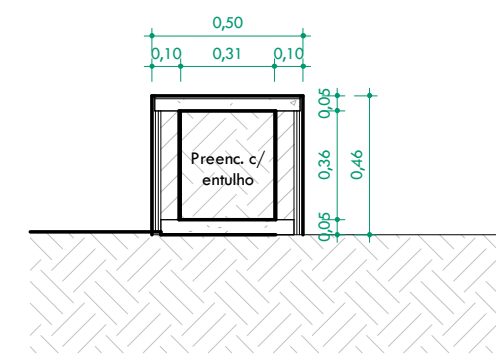
Banco em alvenaria com acabamento em textura de cimento queimado



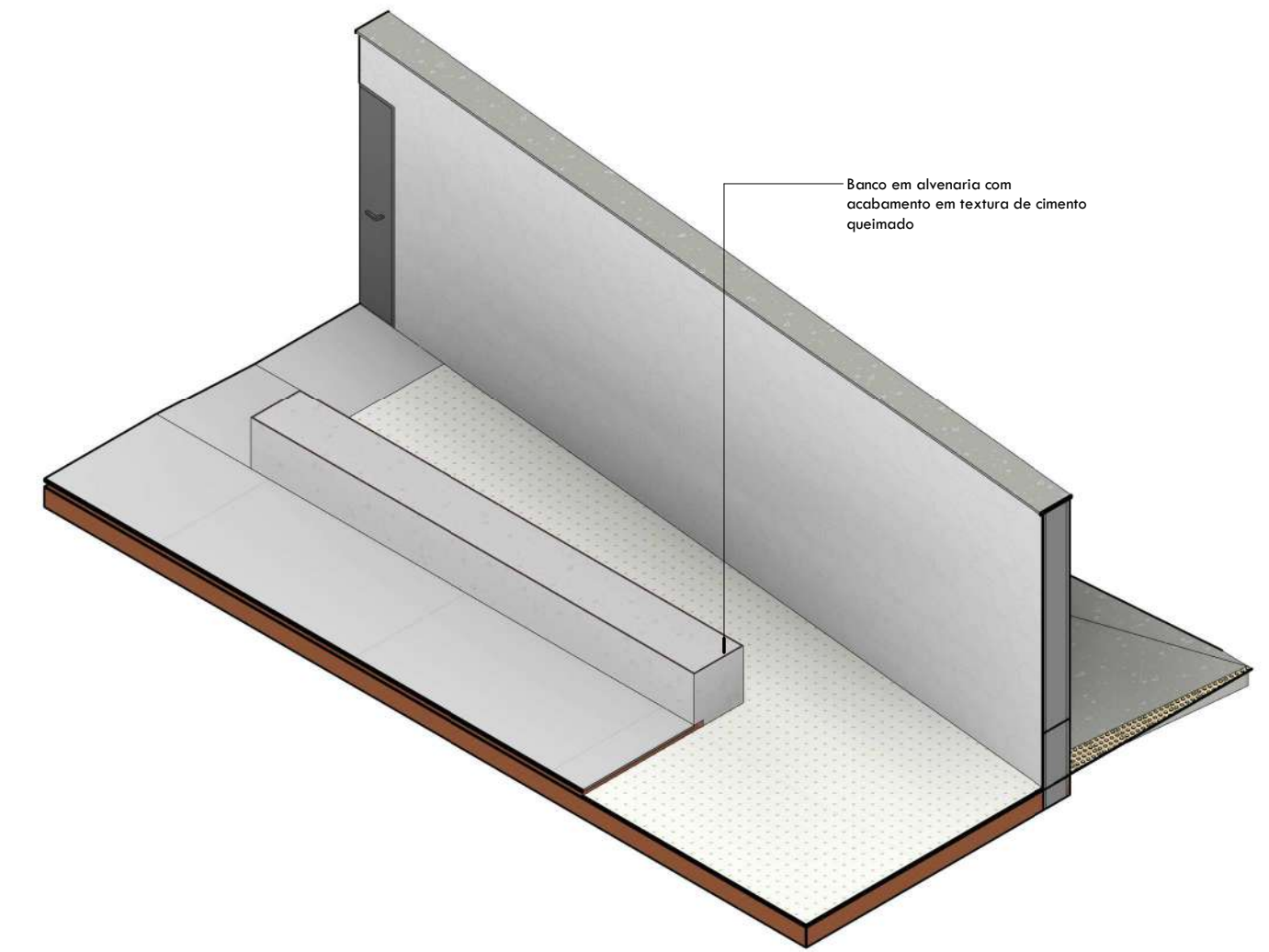
1. B01: Vista Superior
1 : 50



2. B01-Vista Frontal
1 : 25



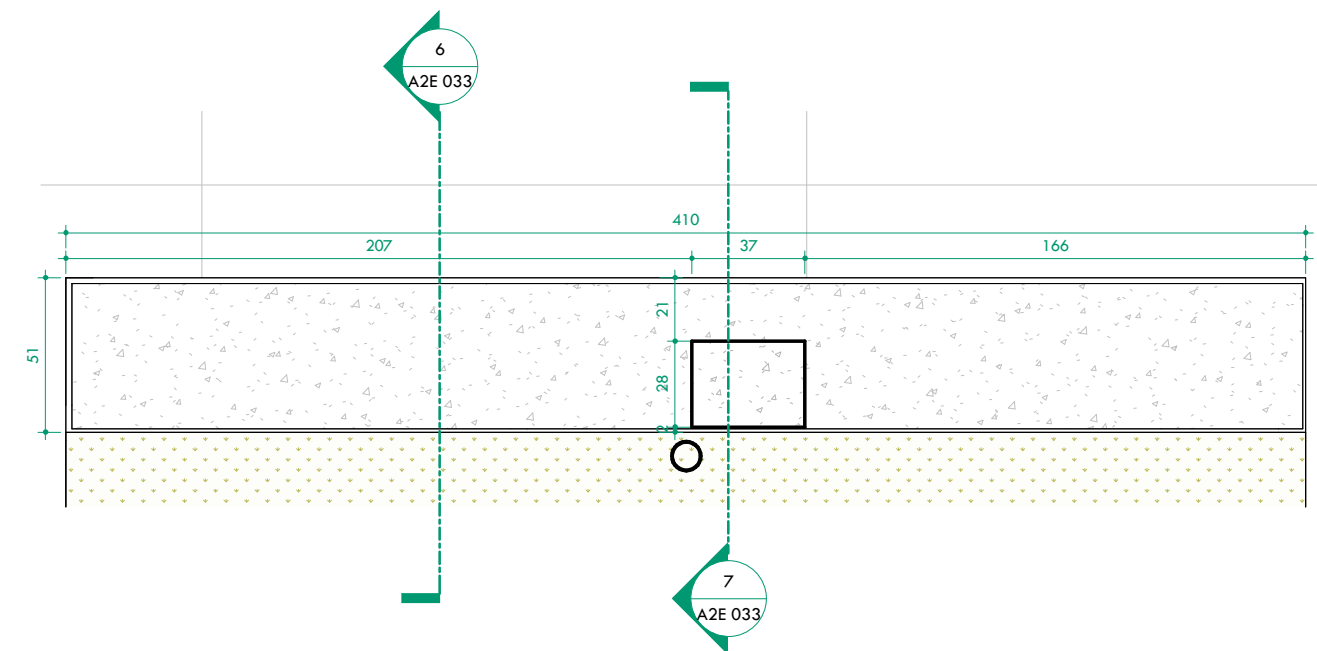
3. B01 - Corte
1 : 25



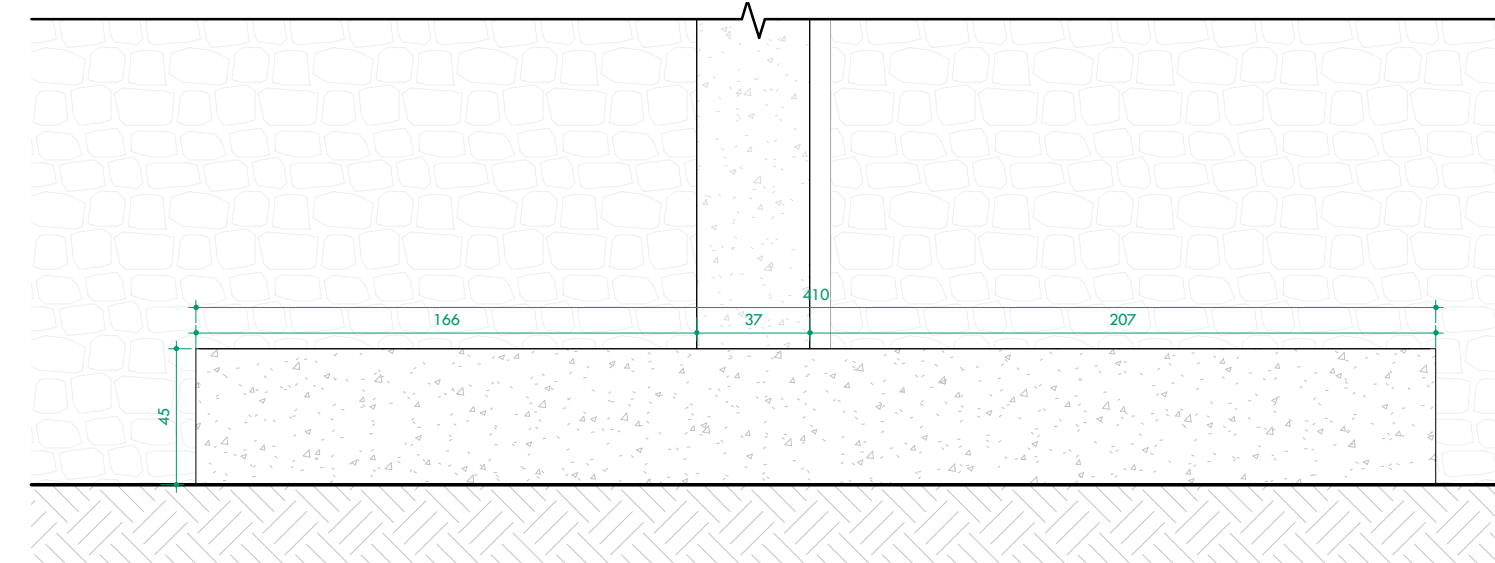
4. Isométrico B01

Banco 02 (B02)

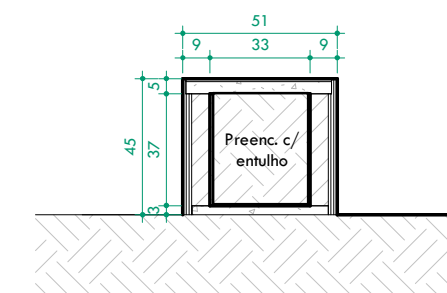
Banco em alvenaria com acabamento em textura de cimento queimado



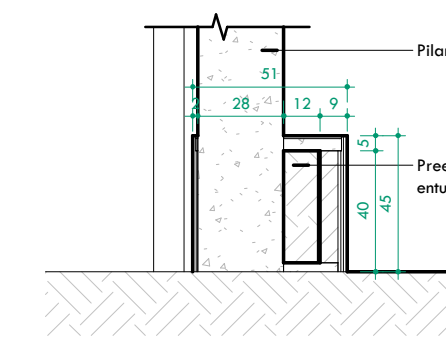
5. B02 - Vista Superior
1 : 25



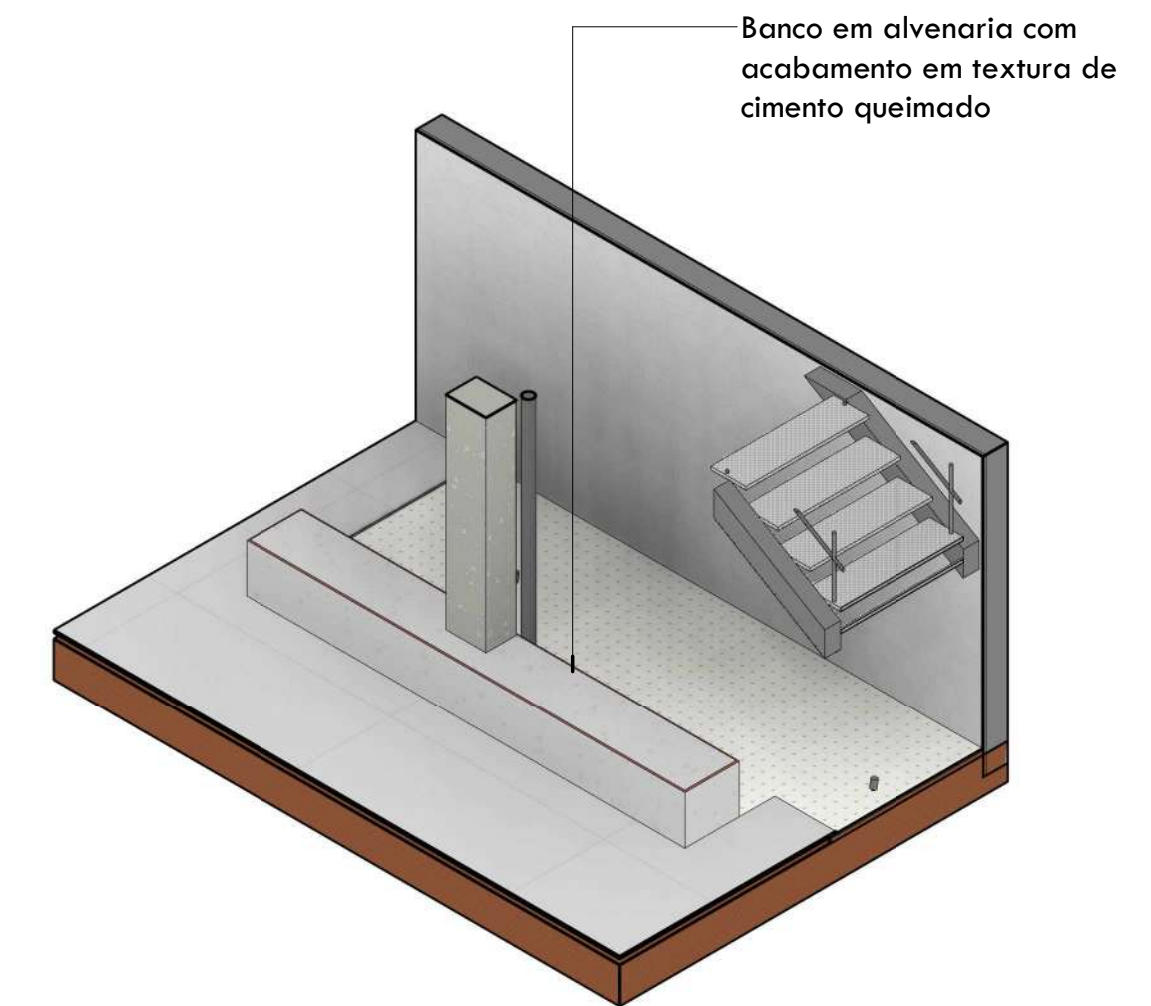
8. B02-Vista Frontal
1 : 25



6. B02 - Corte
1 : 25



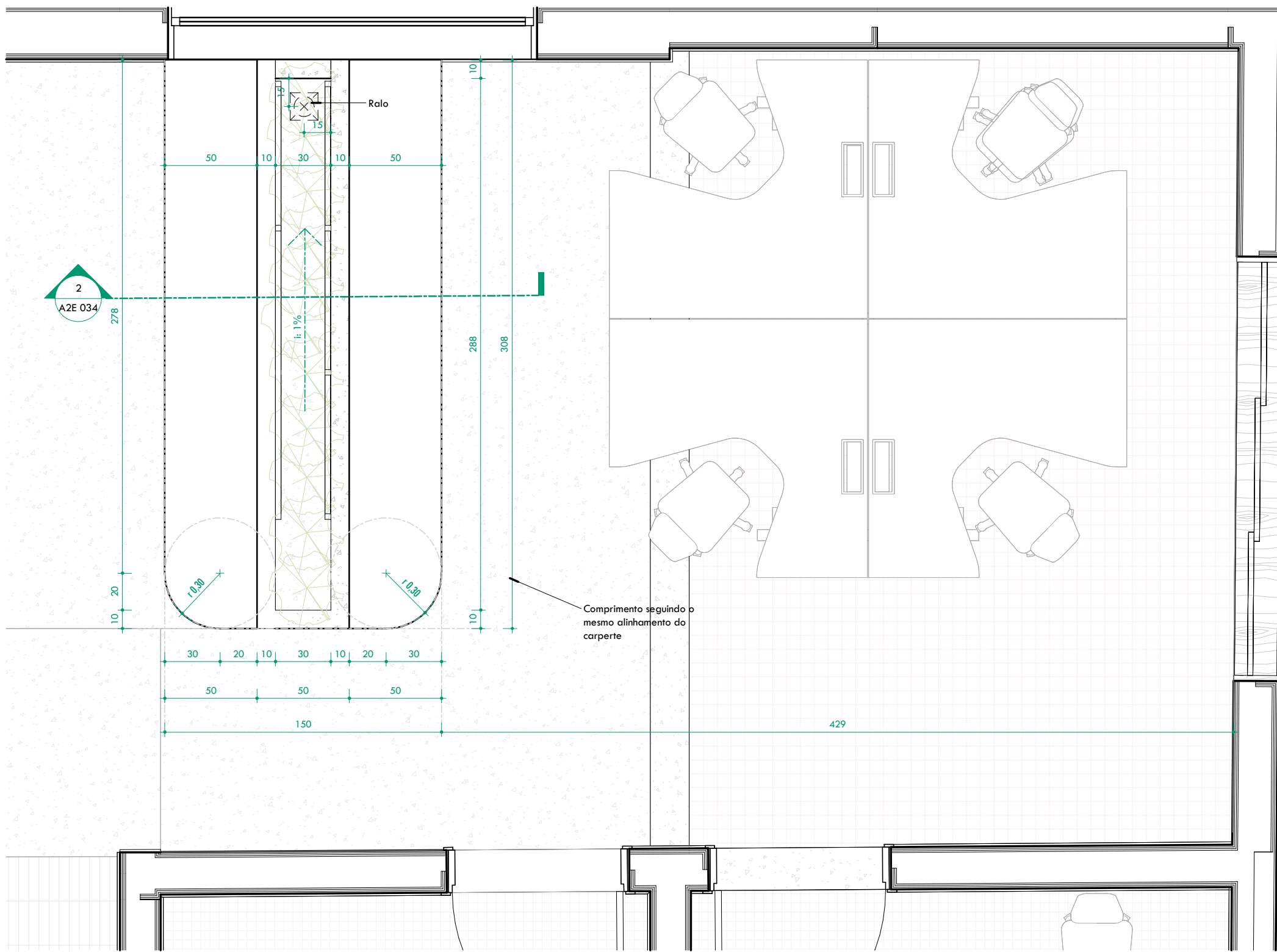
7. B02 - Corte no pilar
1 : 25



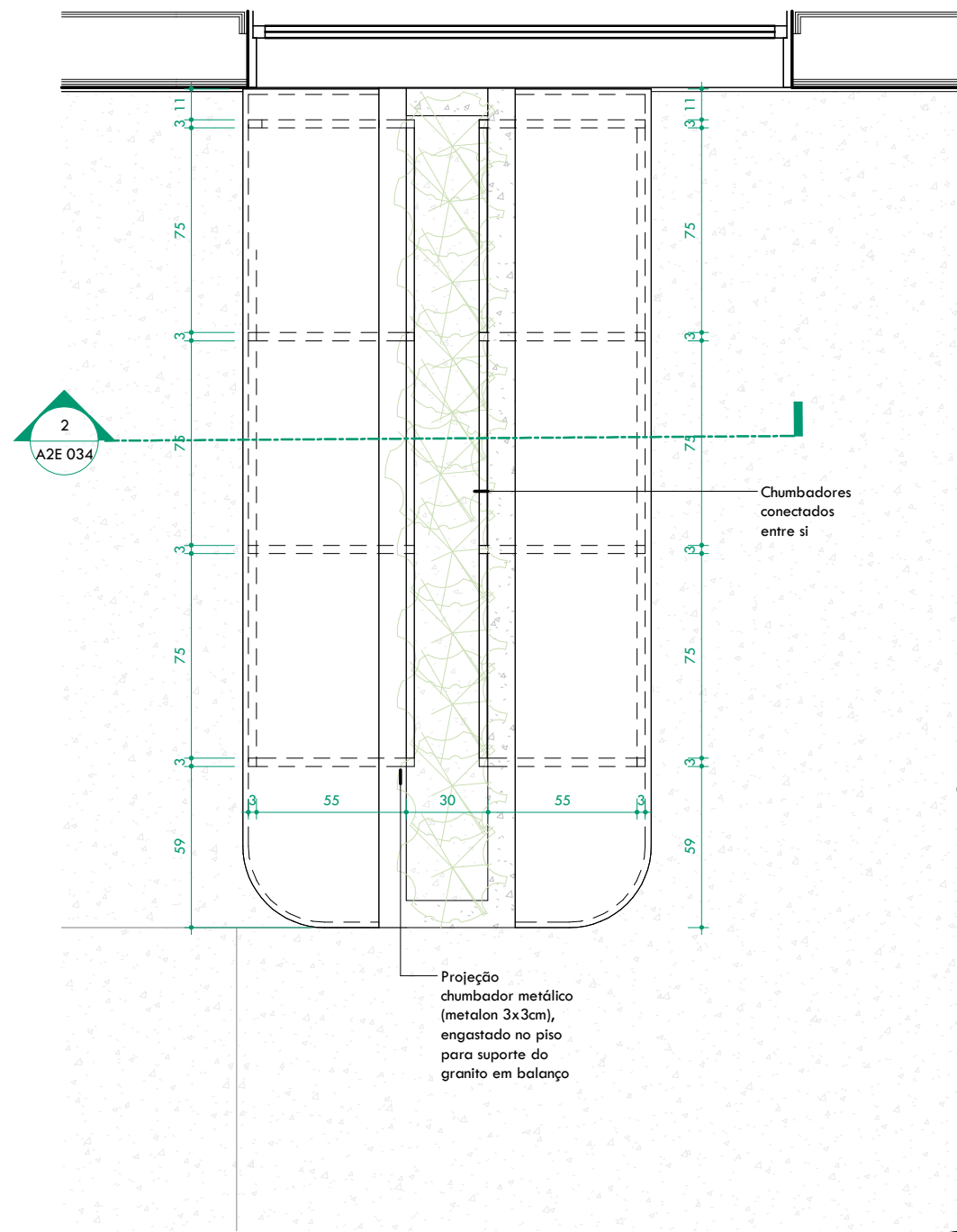
9. Isométrico B02

MOBILIÁRIO 01 (MOB01)

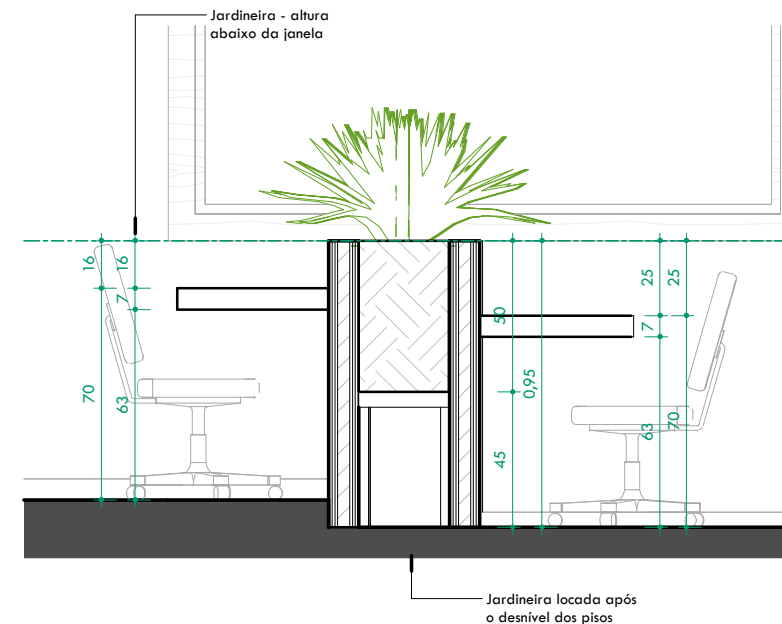
Estação de trabalho com jardineira em alvenaria (tijolo 10cm), com acabamento em Textura de cimento queimado para área externa e interna - ref. Cimento queimado Textura&Cia ou similar; e granito cinza andorinha escovado;



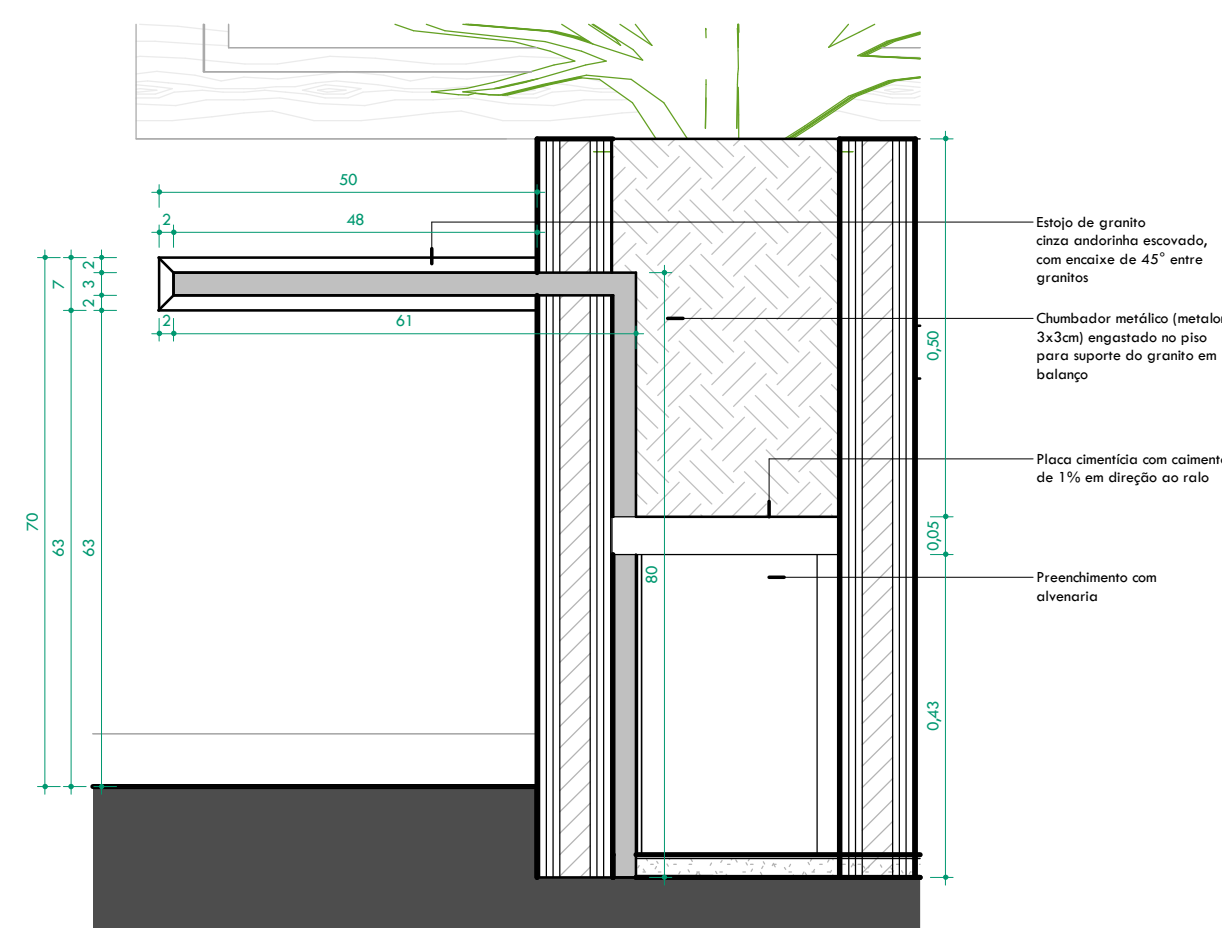
1. MOB03 - Vista Superior
1 : 25



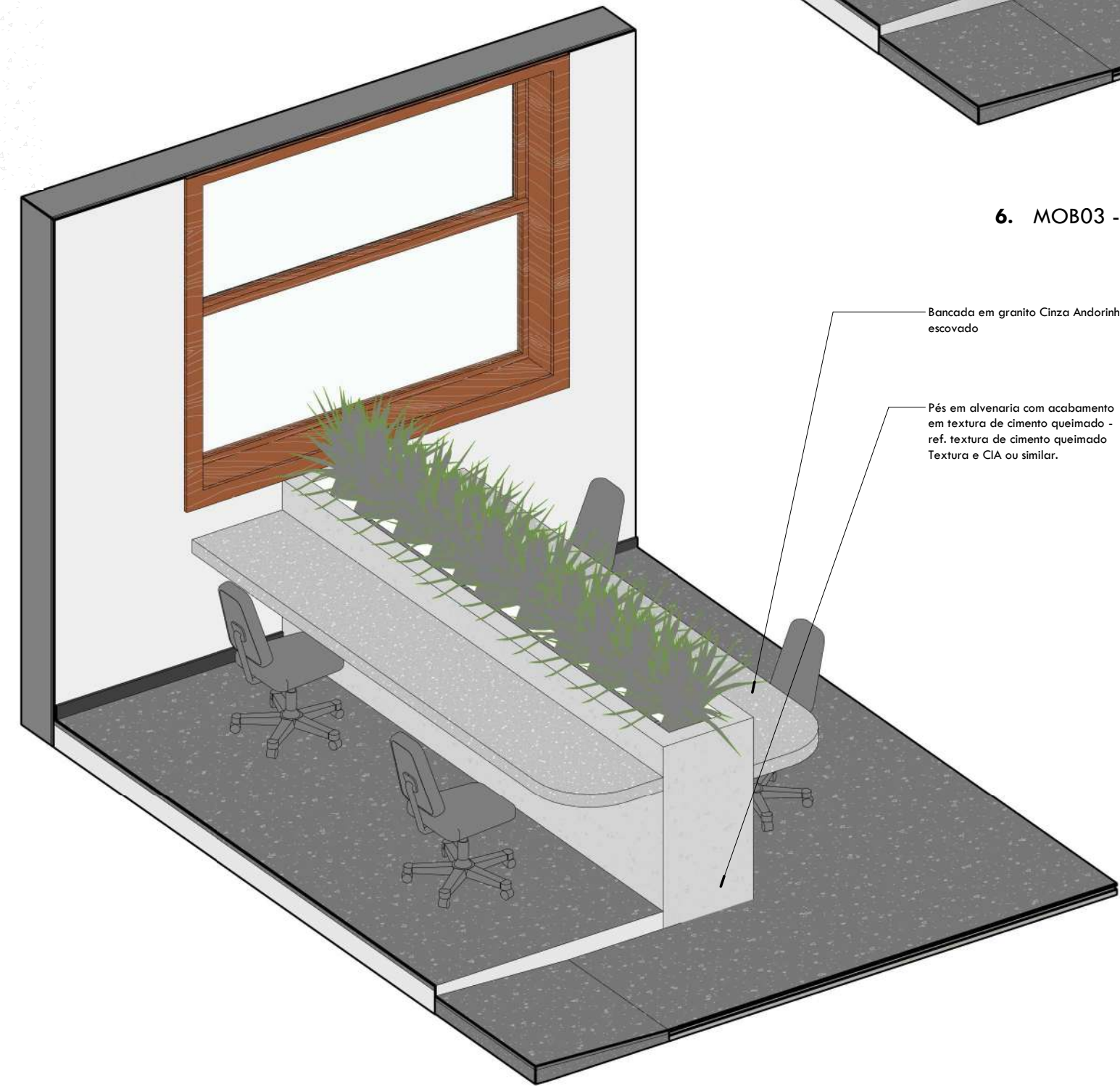
5. MOB03 - Vista Superior Chumbadores
1 : 25



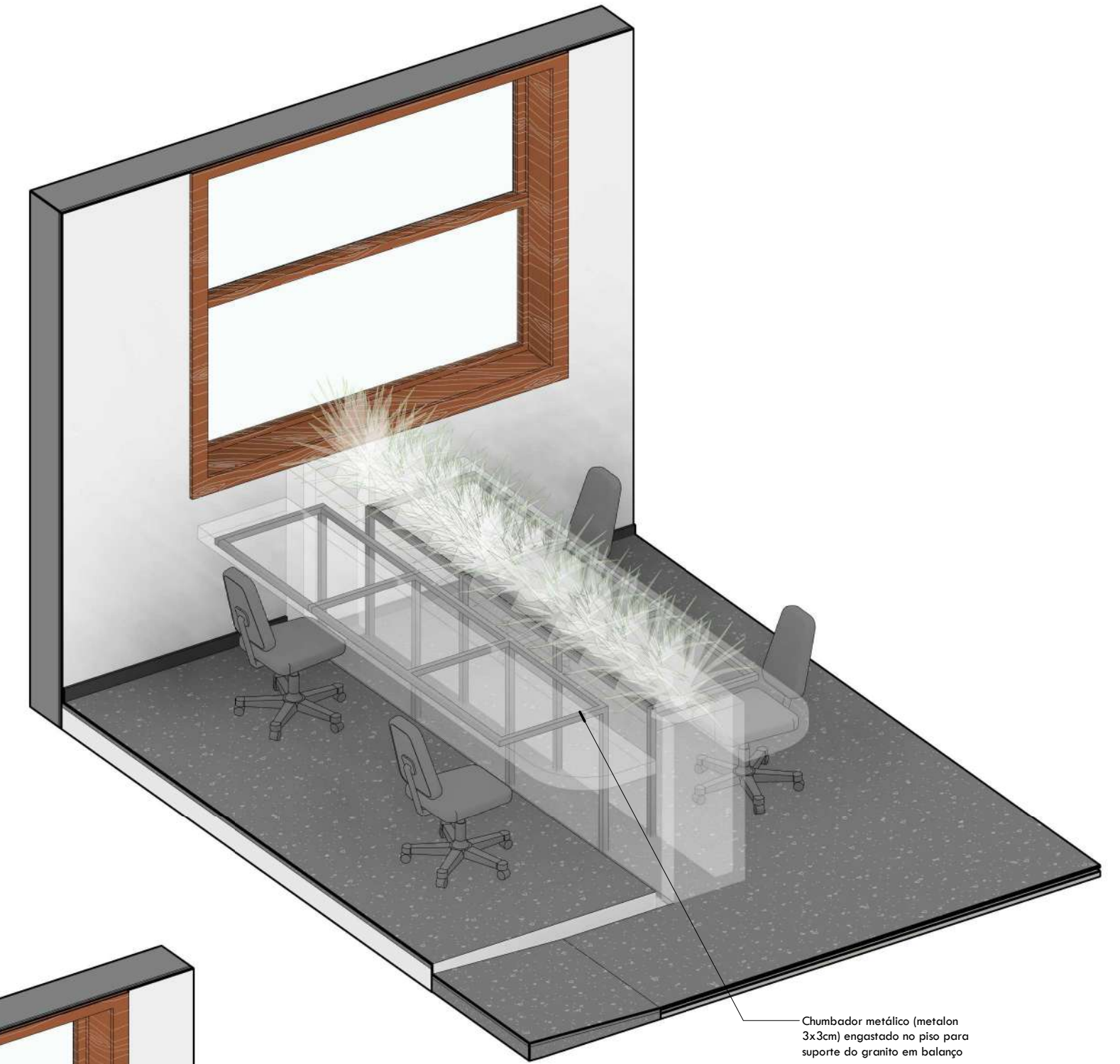
2. MOB03 - Corte
1 : 25



3. MOB03 - Det. Fixação Bancada
1 : 10




4. MOB03 - Isométrico



6. MOB03 - Isométrico Estrutura interna

4 LADOS
PROJETOS E
ARQUITETU
RA
LTDA:23209
172000175

Assinado de forma
digital por 4
LADOS PROJETOS
E ARQUITETURA
LTDA:2320917200
0175
Dados: 2023.10.23
23:06:42 -03'00'



4 Lados
Rua Manoel Messias, 271
@4ladosarquitetura

Responsável Técnico: Renato Mendes CAU 24124-4
Autor: Daniel Avenida CAU 64897-3 / Renato Mendes CAU 74126-4
Co-Autor: Hilton André - CAU A284256-4 / Felipe Tourinho - CAU A282864-2
OUT/2023

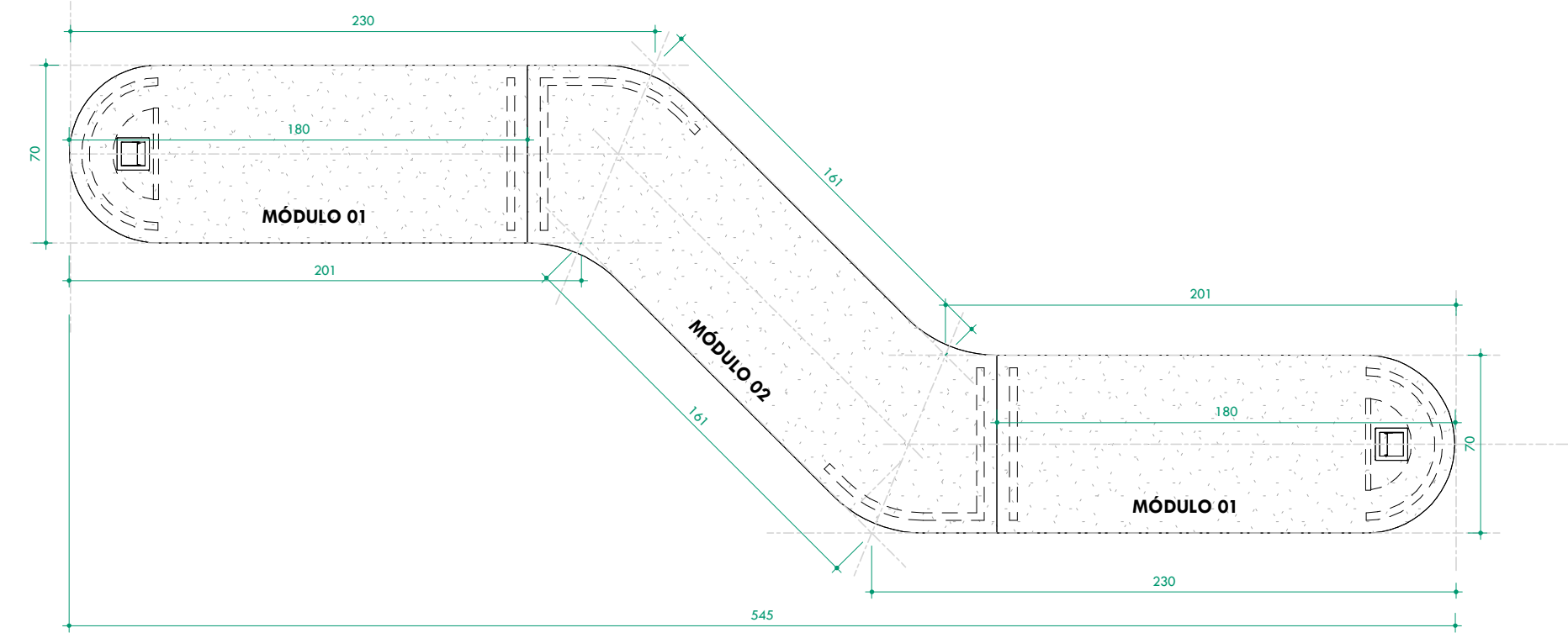
Sede CAU/SE
Travessa Juca Barreto, nº 143,
São José, Aracaju/SE
Cliente: Conselho de Arquitetura e
Urbanismo de Sergipe - CAU/SE

Projeto Executivo
Auto. 24125
802
AZE 034
Estação de Trabalho
Escala Indicação

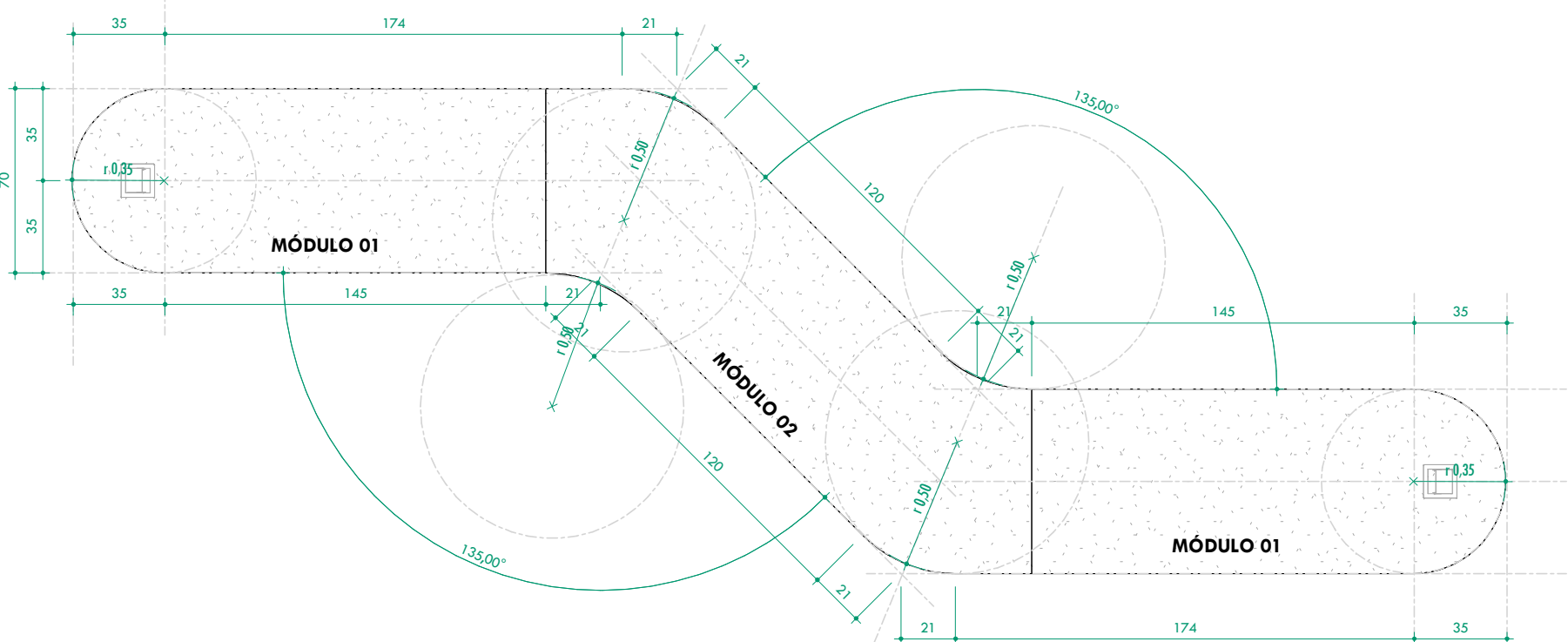
OBSERVAÇÃO: CONFERIR MEDIDAS NO LOCAL

MOBILIÁRIO 02 (MOB02)

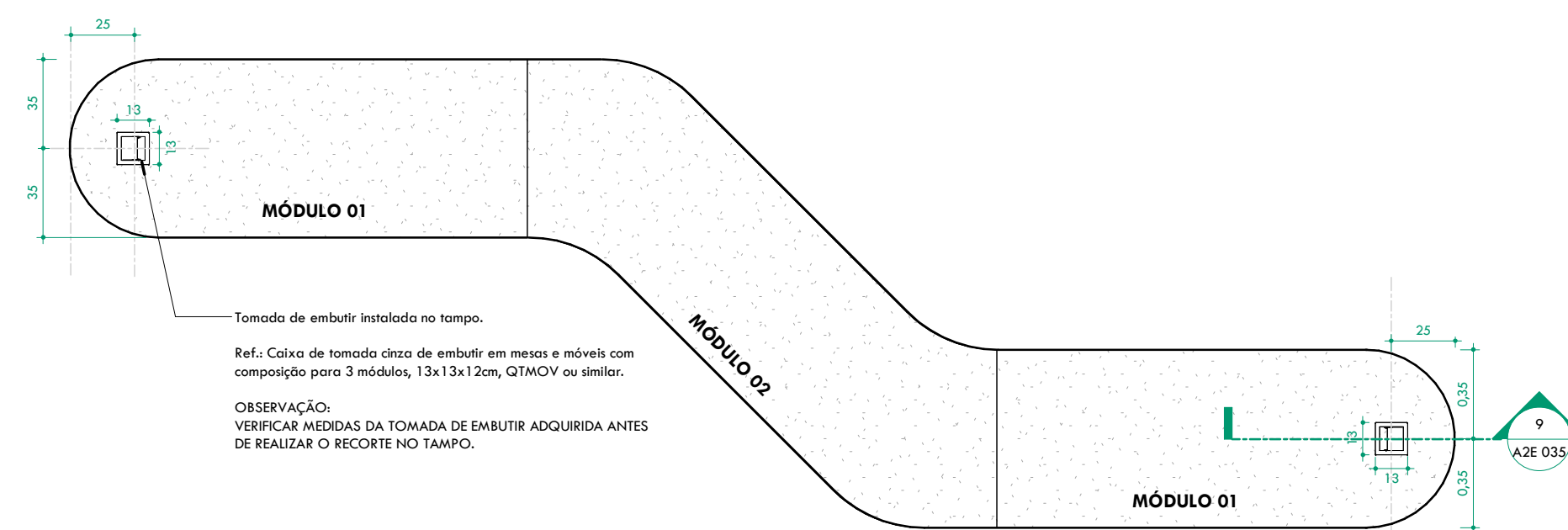
Mesa de atendimento em MDF cinza urban guararapes - Textura Matt, superfície com toque aveludado



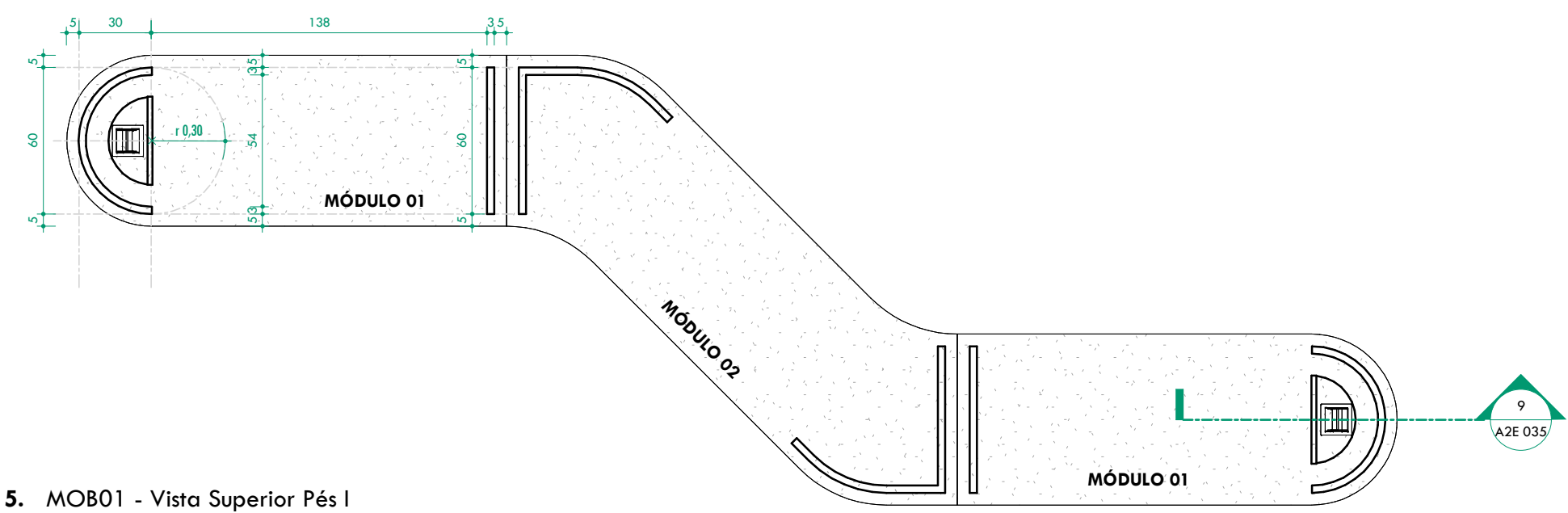
1. MOB01 - Vista Superior
1 : 25



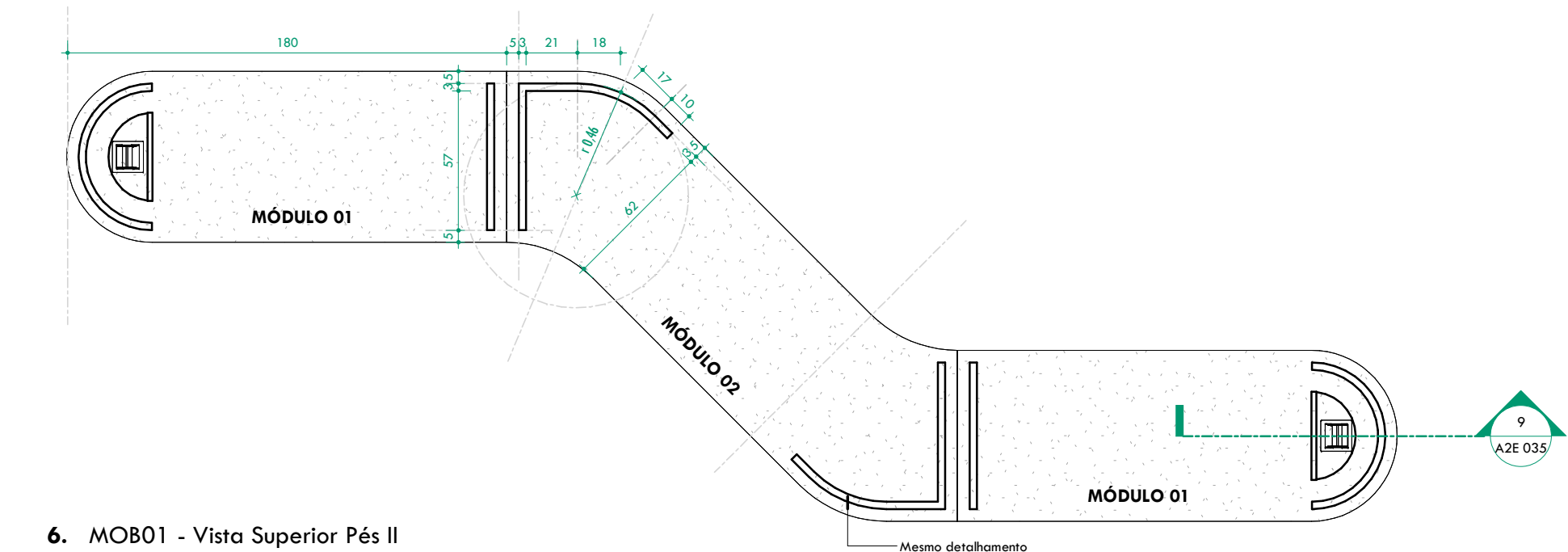
2. MOB01 - Vista Superior Tampo
1 : 25



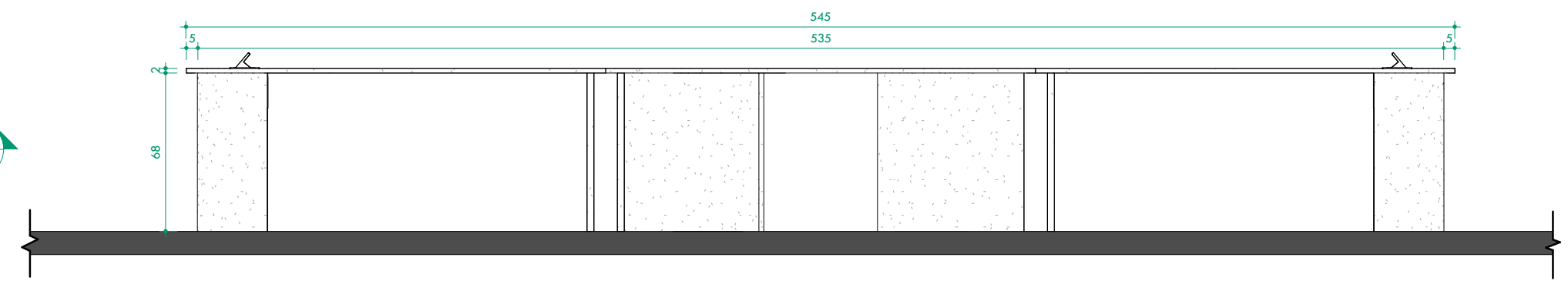
4. MOB01 - Vista Sup. Tampo Recorte
1 : 25



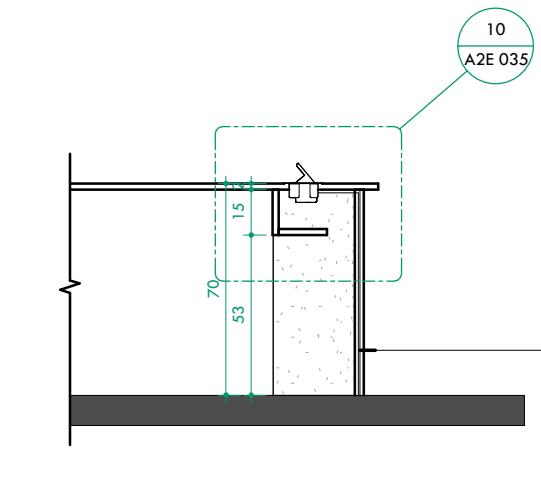
5. MOB01 - Vista Superior Pés I
1 : 25



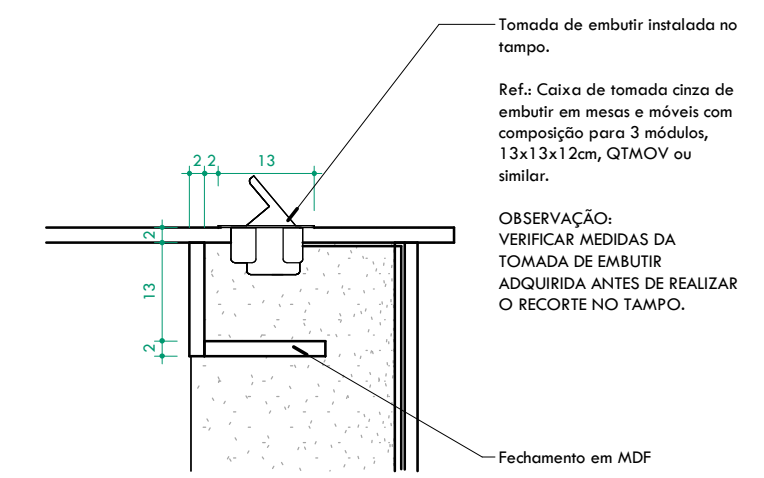
6. MOB01 - Vista Superior Pés II
1 : 25



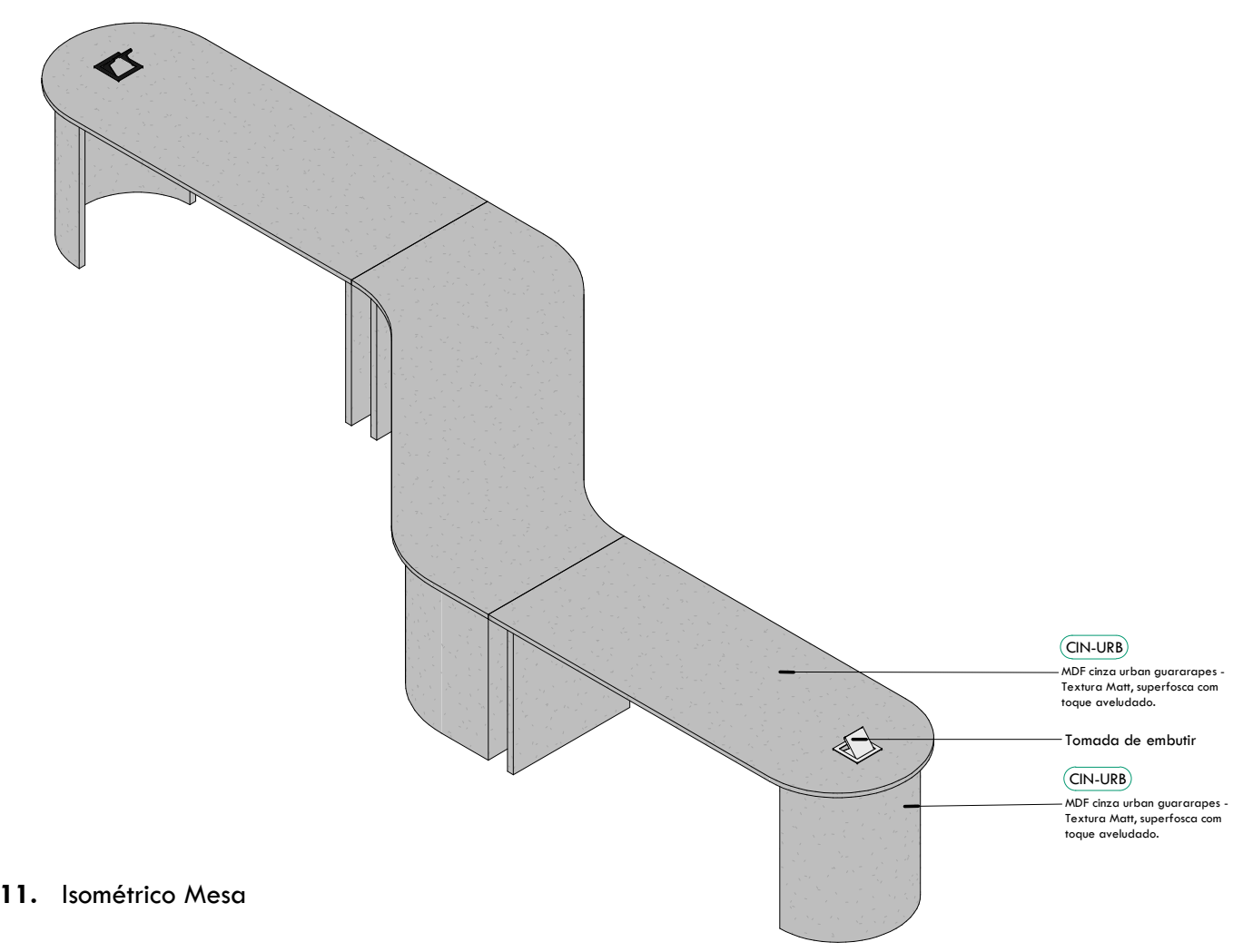
7. Vista Frontal
1 : 25



9. Corte tomada emb.
1 : 25




10. Det. tomada emb.
1 : 10



11. Isométrico Mesa

4 LADOS
PROJETOS E
ARQUITETUR
A
LTDA:23209
172000175

Assinado de
forma digital por 4
LADOS PROJETOS
E ARQUITETURA
LTDA:2320917200
0175
Dados: 2023.10.23
23:07:17 -03'00'



4 LADOS
Rua Manoel Messias, 271
@4ladosprojeto

Representação Técnica: Ricardo Mendes, CAU A 74126-4
Autor: Daniel Avenida, CAU A 64897-3 / Rômulo Soares, CAU A 74126-4
Co-Autor: Hilton André - CAU A284256-4 / Felipe Tourinho - CAU A282864-2
OUT/2023

Seide CAU/SE
Travessa Juca Barreto, nº 143,
São José, Aracaju/SE
Cliente: Conselho de Arquitetura e
Urbanismo de Sergipe - CAU/SE

Projeto Executivo
Página: 03/25
002
AZE 035
Mesa Recepção
Escala Indicada

OBSERVAÇÃO: CONFERIR MEDIDAS NO LOCAL